

## СОЕДИНИТЕЛИ ДЛЯ СВЕТОДИОДНОЙ ЛЕНТЫ



Соединитель для светодиодной ленты			
Артикул:	97269	97270	97271
Тип светодиодной ленты:	SMD 3528	SMD 5050	RGB
Ширина ленты:	8мм	10мм	10мм



Коннектор для RGB-ленты и RGB-контролера	
Артикул:	12023
Тип светодиодной ленты:	RGB
Ширина ленты:	10мм



Концевой соединитель для светодиодной ленты			
Артикул:	97272	97273	97274
Тип светодиодной ленты:	SMD 3528	SMD 5050	RGB
Ширина ленты:	8мм	10мм	10мм
Кабель:	15см	15см	15см



Коннектор для светодиодной ленты с разъемом Jack 5.5мм		
Артикул:	12021	12022
Тип светодиодной ленты:	SMD 3528	SMD 5050
Ширина ленты:	8мм	10мм
Кабель:	15см	15см







Концевой соединитель для RGB-ленты и RGB-контролера	
Артикул:	97275
Тип светодиодной ленты:	RGB
Ширина ленты:	10мм
Кабель:	15см

Соединитель напаян на бабину 5м RGB-ленты

- \* не рекомендуется подключать длинные отрезки лент (более 5м)
- \* не рекомендовано использовать соединители для светодиодной ленты при повышенной влажности из-за возможного окисления контактов (рекомендуется пайка)
- \* соединители для светодиодной ленты просты в использовании и не требуют дополнительной пайки

## ИНСТРУКЦИЯ ПО ИСПОЛЬЗОВАНИЮ СОЕДИНИТЕЛЕЙ ДЛЯ СВЕТОДИОДНОЙ ЛЕНТЫ



- отрежьте необходимую длину светодиодной ленты
- аккуратно отодвиньте черную заглушку на соединителе
- вставьте светодиодную ленту в соединитель
- верните черную заглушку в исходную позицию