




pag.  
**18**

**section.1**  
Scolapiatti Star  
Draining racks Star series



pag.  
**36**

**section.6**  
Scolapiatti Eco Master  
Draining racks Eco Master series



pag.  
**24**

**section.2**  
Scolapiatti Variant  
Draining racks Variant series



pag.  
**38**

**section.7**  
Scolapiatti angolo Master  
Corner draining racks Master series



pag.  
**28**

**section.3**  
Scolapiatti Eco Variant  
Draining racks Eco Variant series



pag.  
**40**

**section.8**  
Scolapiatti Griglie  
Draining racks GV series



pag.  
**30**

**section.4**  
Scolapiatti angolo Variant  
Corner draining racks Variant series



pag.  
**44**

**section.9**  
Altri scolapiatti  
Additional draining racks



pag.  
**32**

**section.5**  
Scolapiatti Master  
Draining racks Master series



pag.  
**52**

**section.1**  
Estraibili laterali pensili P 300  
Pull-out units D 300



pag.  
**56**

**section.2**  
Estraibili laterali base P 450  
Pull-out units D 450



pag.  
**74**

**section.7**  
Estraibile base doppio  
Pull-out unit



pag.  
**64**

**section.3**  
Estraibili base portabottiglie P 450  
Pull-out bottle holder D 450



pag.  
**78**

**section.8**  
Estraibile doppio H 1700  
Swing out pantry unit H 1700



pag.  
**66**

**section.4**  
Estraibili base a tre piani P 450  
Three-tier pull-out unit D 450



pag.  
**86**

**section.9**  
Estraibile doppio H 1150  
Swing out pantry unit H 1150



pag.  
**68**

**section.5**  
Estraibili base portapane P 450  
Pull-out bread holder D 450



pag.  
**88**

**section.10**  
Telai estraibili  
Pull-out side frames



pag.  
**70**

**section.6**  
Estraibili base portastoviglie P450  
Pull-out cookware organisers D 450



pag.  
**100**

**section.1**  
Easy corner  
Easy corner



pag.  
**104**

**section.2**  
Smart corner standard  
Standard Smart corner



pag.  
**116**

**section.7**  
Girelli 3/4  
3/4 swivel carousels



pag.  
**106**

**section.3**  
Smart corner estraibile  
Pull out smart corner



pag.  
**122**

**section.1**  
Cassetti h 120  
Baskets h 120



pag.  
**108**

**section.4**  
Fast fix  
Fast fix



pag.  
**124**

**section.2**  
Cassetti h 200  
Baskets h 200



pag.  
**112**

**section.5**  
Girelli 1/2 lune  
Half circle carousels



pag.  
**126**

**section.3**  
Cassetti griglia sottoripiano  
Pull-out tray shelves under cooktop



pag.  
**114**

**section.6**  
Girelli 1/2 lune standard con staffa  
Half circle carousels with support  
bracket



pag.  
**128**

**section.4**  
Cassetto portapiatti  
Dinnerware organiser drawer basket



pag.  
**130**

**section.5**  
Cassetti sottolavello  
Under sink baskets



pag.  
**162**

**section.3**  
Cesto colonna girevole  
Pivoting wire basket



pag.  
**136**

**section.6**  
Tappettino antiscivolo e altri accessori  
Rubber mat for baskets and further accessories



pag.  
**170**

**section.1**  
Griglie per dispensa  
Pantry shelves



pag.  
**140**

**section.7**  
Accessori per cassetto  
Specialties organiser for baskets



pag.  
**171**

**section.2**  
Griglie per pensile  
Shelves for upper cabinet



pag.  
**152**

**section.1**  
Colonna standard  
Larder unit



pag.  
**174**

**section.3**  
Accessori per griglie  
Pantry accessories



pag.  
**160**

**section.2**  
Cesti colonna vari fondi  
Larder unit baskets available with different bottom finishings



pag.  
**178**


**section.4**  
Easy shelf





pag.  
**184**

**section.1**  
Kit raccolta differenziata per base da 40 cm  
Waste recycling system for 40 cm wide base cabinet



pag.  
**186**

**section.2**  
Kit raccolta differenziata per base da 60 cm  
Waste recycling system for 60 cm wide base cabinet



pag.  
**188**

**section.3**  
Kit raccolta differenziata Smart Bin  
Smart Bin swinging pull-out waste recycling system



pag.  
**190**

**section.4**  
Kit raccolta differenziata rotante per base angolo 90x90 cm  
Rotary waste recycling system for corner base cabinet 90x90 cm



pag.  
**192**

**section.5**  
Sistema rotante per base angolo 90x90 cm  
Storage rotary system for 90x90 cm corner base cabinet




pag.  
**194**

**section.6**  
Accessori per pulizia  
Cleaning accessories



pag.  
**201**

**section.6**  
Tappetino antiscivolo  
Rubber mat



pag.  
**222**

**section.1**  
Sottopensili Serie Soft  
Midway units Soft series



pag.  
**226**

**section.2**  
Sottopensili Serie Lux  
Midway units Lux series



pag.  
**230**

**section.3**  
Sottopensili Serie Standard  
Midway units Standard series



F 16



Telaio modello STAR per griglie porta piatti/stoviglie, in profilato di alluminio anodizzato senza reggischiena, completo di supporti in ABS senza pioli laterali

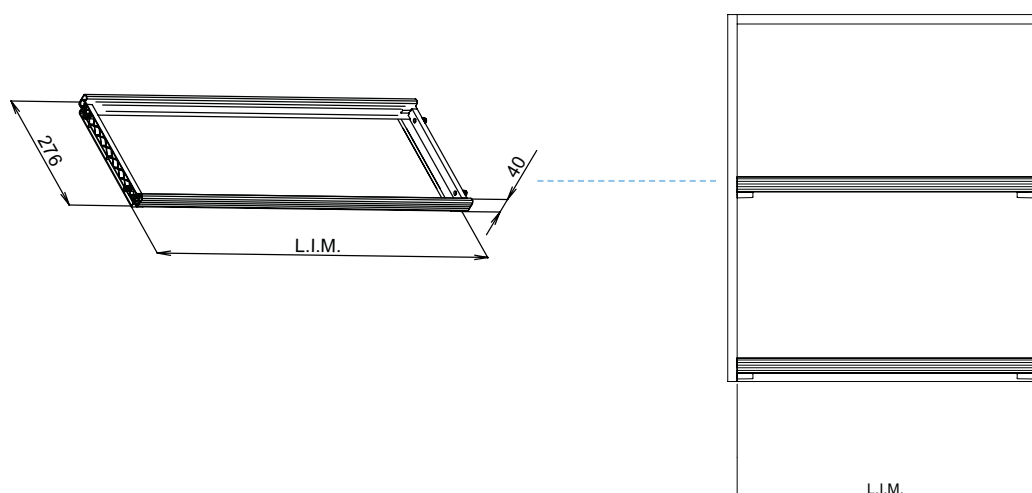
STAR draining rack aluminium frame. The set is composed of: anodised aluminium sections without back support and side ABS supports without side pins

Структура модели STAR для решёток для тарелок/посуды из профильного анодированного алюминия без держателя задней панели, оснащена опорами из ABS-пластика, без боковых стержней

ART CODE	L W	P D	H	Kg
STS45	414	276	40	0,50
STS50	464	276	40	0,55
STS60	564	276	40	0,66
STS70	664	276	40	0,77
STS80	764	276	40	0,89
STS90	864	276	40	1,00
STS100	964	276	40	1,11
STS120	1164	276	40	1,13

C	V	I	KG	n°/C	n°/P
460X590X360	0,09	SCA	11,00	20/1	400
600X590X360	0,12	SCA	12,10	20/1	240
600X590X360	0,12	SCA	14,40	20/1	240
800X590X360	0,16	SCA	16,60	20/1	240
800X590X360	0,16	SCA	18,90	20/1	240
900X590X360	0,19	SCA	21,20	20/1	160
1200X590X360	0,25	SCA	23,50	20/1	120
1200X590X360	0,25	SCA	28,00	20/1	120

DESCRIZIONE TECNICA • TECHNICAL DESCRIPTION • Техническое описание



F 16



Telaio modello STAR per griglie porta piatti/stoviglie, in profilato di alluminio anodizzato con reggischiena fisso da 4 mm, completo di supporti in ABS senza pioli laterali

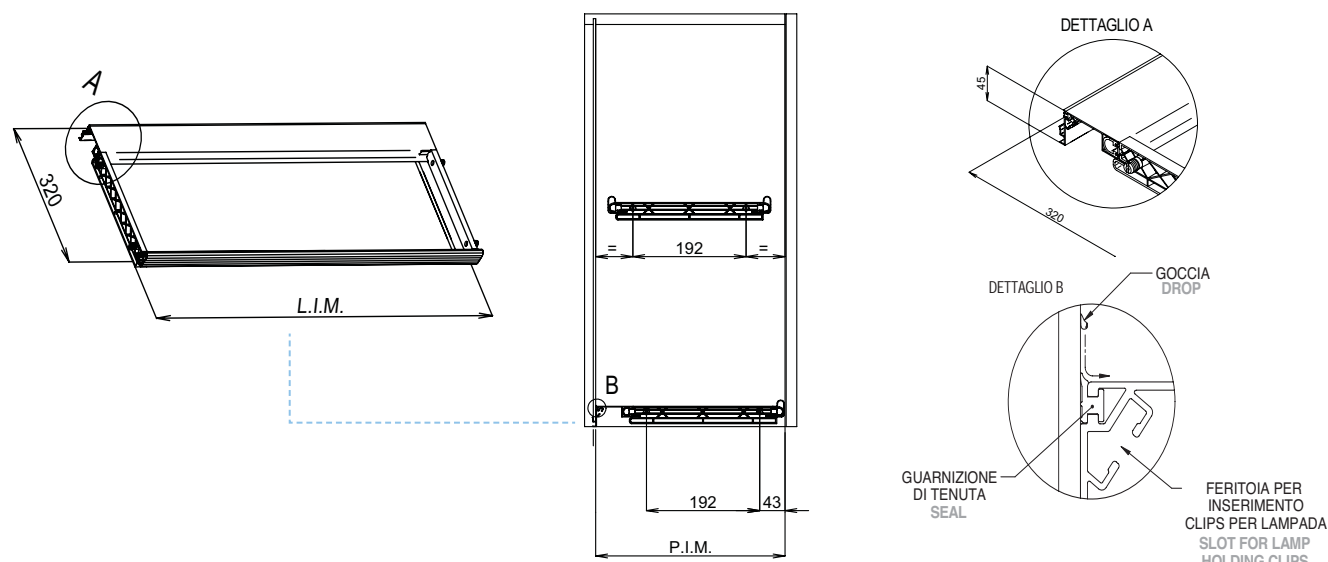
STAR draining rack aluminium frame with fixed 4 mm back support. The set is composed of: anodised aluminium sections and side ABS supports without side pins


Структура модели STAR для решёток для тарелок/посуды из профильного анодированного алюминия с фиксированным держателем задней панели 4 мм, оснащена опорами из ABS-пластика, без боковых стержней

ART. CODE	L W	P D	H	Kg
STS45RF320	414	320	45	0,56
STS50RF320	464	320	45	0,63
STS60RF320	564	320	45	0,75
STS70RF320	664	320	45	0,88
STS80RF320	764	320	45	1,00
STS90RF320	864	320	45	1,12
STS100RF320	964	320	45	1,28
STS120RF320	1164	320	45	1,50

C	V	I	KG	n°/C	n°/P
600X670X360	0,14	SCA	12,20	20/1	240
600X670X360	0,14	SCA	13,60	20/1	240
600X670X360	0,14	SCA	16,00	20/1	240
800X670X360	0,19	SCA	18,70	20/1	180
800X670X360	0,19	SCA	21,10	20/1	180
900X670X360	0,21	SCA	23,80	20/1	120
1200X670X360	0,28	SCA	26,50	20/1	120
1200X670X360	0,28	SCA	31,80	20/1	120

DESCRIZIONE TECNICA • TECHNICAL DESCRIPTION • Техническое описание





Lampada in policarbonato a doppio isolamento con grado di protezione IP 65, illuminazione fluorescente elettronica completa di interruttore e n. 2 clips di fissaggio al profilo posteriore dello scolapiatti. Tensione di alimentazione 230 v


Double insulated polycarbonate light with index of protection IP 65, fluorescent lighting including switch and 2 clips for fastening to the back profile of the draining rack frame. Поликарбонатная лампочка с двойной изоляцией, класс защиты IP 65, электронное флуоресцентное освещение оснащено выключателем и шт. 2 крепёжными зажимами к задней стороне сушиллки для посуды. Питающее напряжение 230 В

ART. CODE	L W	Ø	P	Kg
SLA500	500	28	/	0,38
SLA730	730	28	/	0,60

C	V	I	KG	n°/C	n°/P
520X70X50	0,001	SCA	0,45	1/1	/
750X70X50	0,003	SCA	0,80	1/1	/



CP VG IB



## Griglia plana per l'appoggio di stoviglie

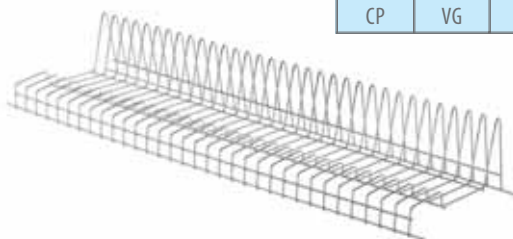
Flat rack for dinnerware

Плоская решётка для посуды

ART. CODE	L W	P D	H	Kg
SGV45P	388	235	19	0,32
SGV50P	438	235	19	0,36
SGV60P	538	235	19	0,45
SGV70P	638	235	19	0,56
SGV80P	738	235	19	0,63
SGV90P	838	235	19	0,70
SGV100P	938	235	19	0,82
SGV120P	1138	235	19	1,00

C	V	I	KG	n°/C	n°/P
400X260X225	0,02	SCA	6,92	20/1	1600
550X260X225	0,03	SCA	7,76	20/1	1200
550X260X225	0,03	SCA	9,59	20/1	1200
755X260X225	0,06	SCA	11,26	20/1	800
755X260X225	0,04	SCA	13,28	20/1	800
850X260X225	0,04	SCA	14,75	20/1	720
1100X330X270	0,09	SCA	16,50	20/1	600
1100X330X270	0,09	SCA	20,00	20/1	600

CP VG IB



## Griglia verticale per l'appoggio di piatti

Vertical dish rack

Вертикальная решётка для посуды

ART. CODE	L W	P D	H	Kg
SGV45V	388	245	95	0,56
SGV50V	438	245	95	0,63
SGV60V	538	245	95	0,79
SGV70V	638	245	95	0,91
SGV80V	738	245	95	1,04
SGV90V	838	245	95	1,17
SGV100V	938	245	95	1,30
SGV120V	1138	245	95	1,50

C	V	I	KG	n°/C	n°/P
410X320X430	0,05	SCA	12,03	20/1	480
570X320X430	0,07	SCA	12,60	20/1	400
570X320X430	0,07	SCA	15,91	20/1	400
760X320X430	0,10	SCA	19,20	20/1	300
760X320X430	0,10	SCA	22,22	20/1	300
850X320X430	0,11	SCA	24,92	20/1	200
1150X320X430	0,16	SCA	27,00	20/1	200
1150X320X430	0,16	SCA	31,10	20/1	200

CP VG IB



## Griglia vela per l'appoggio di piatti/stoviglie

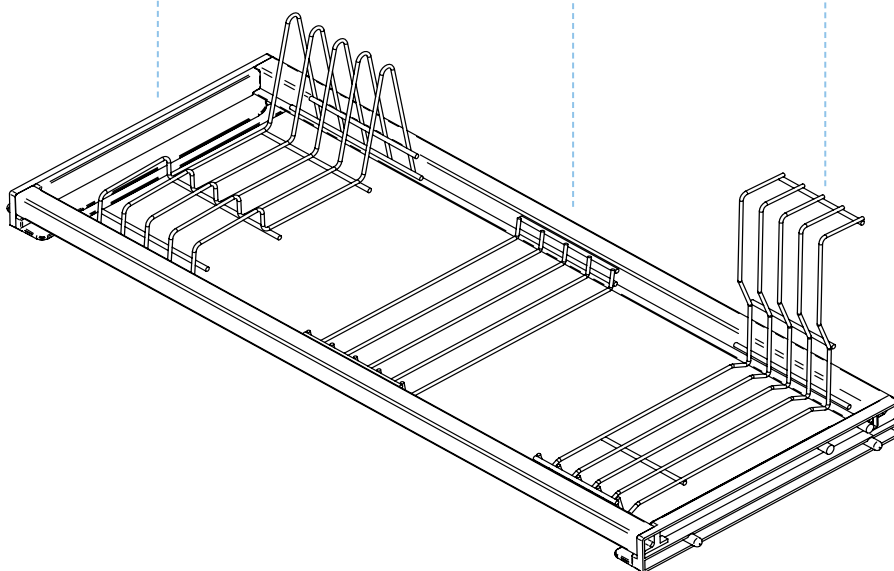
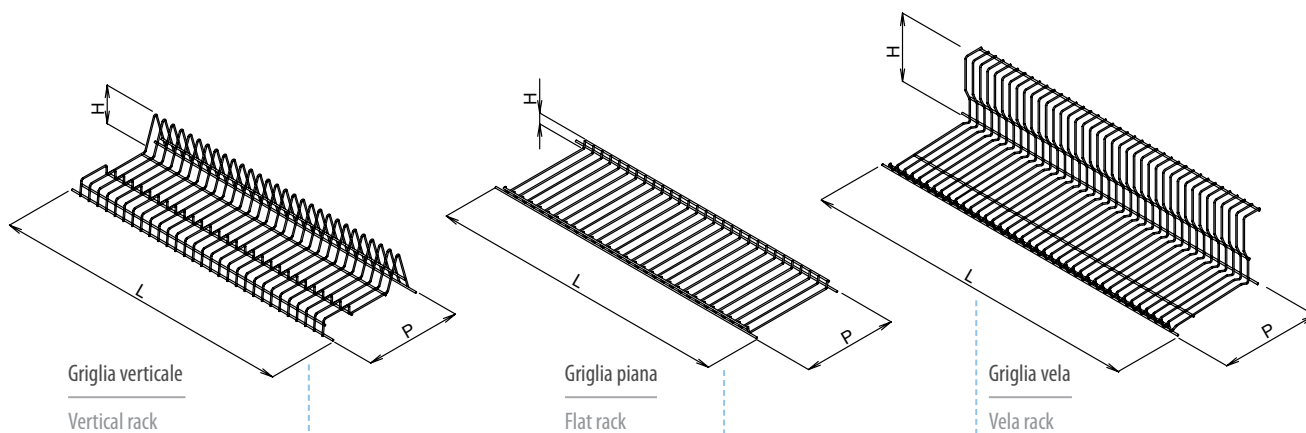
"Vela" rack for dinnerware and dishes

Решётка для тарелок/посуды в кухонных шкафах с горизонтально открывающейся дверцей

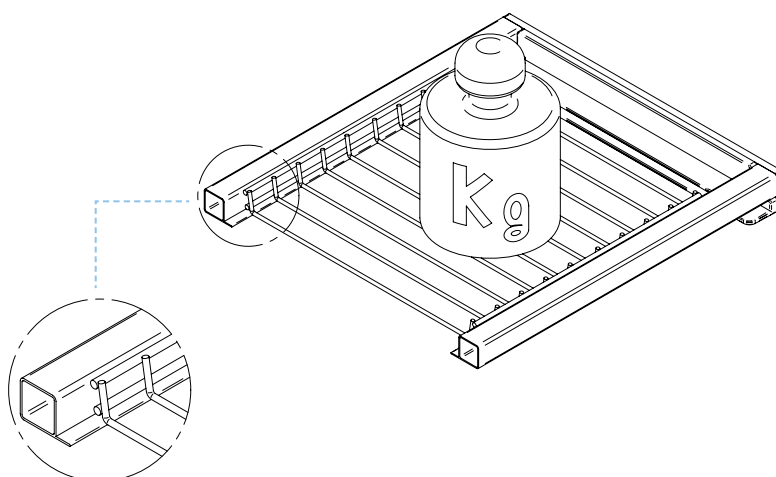
ART. CODE	L W	P D	H	Kg
SGV45VL	388	263	167	0,60
SGV60VL	538	263	167	0,81
SGV80VL	738	263	167	1,08
SGV90VL	838	263	167	1,21
SGV120VL	1138	263	167	1,63

C	V	I	KG	n°/C	n°/P
410X320X430	0,06	SCA	15,00	20/1	480
570X320X430	0,08	SCA	18,30	20/1	400
760X320X430	0,10	SCA	22,60	20/1	300
850X320X430	0,12	SCA	26,00	20/1	200
1150X320X430	0,16	SCA	35,00	20/1	200

DESCRIZIONE TECNICA • TECHNICAL DESCRIPTION • Техническое описание



Sistema alta portata Vibo  
Vibo heavy duty frame system





#### Vaschetta raccogli gocce in acciaio inox AISI 304

AISI 304 stainless steel drip tray

Поддон из нержавеющей стали AISI 304

ART. CODE	L W	P D	H	Kg
VA450	372	240	10	0,38
VA500	422	240	10	0,41
VA600	522	240	10	0,51
VA700	622	240	10	0,64
VA800	722	240	10	0,72
VA900	822	240	10	0,88
VA1000	922	240	10	0,91
VA1200	1122	240	10	1,10

C	V	I	KG	n°/C	n°/P
380X260X110	0,01	SCA	8,00	20/1	1800
530X260X110	0,01	SCA	8,61	20/1	1200
530X260X110	0,15	SCA	10,60	20/1	1200
735X260X110	0,02	SCA	13,08	20/1	800
730X260X110	0,02	SCA	15,00	20/1	800
835X260X110	0,02	SCA	18,4	20/1	720
935X260X110	0,02	SCA	18,69	20/1	660
1135X260X110	0,03	SCA	22,43	20/1	600



#### Vaschetta raccogli gocce in polistirolo satinato

Translucent plastic drip tray

Поддон из прозрачного полистирола

ART. CODE	L W	P D	H	Kg
VP450	370	236	10	0,23
VP600	520	236	10	0,33
VP800	720	236	10	0,47
VP900	820	236	10	0,51

C	V	I	KG	n°/C	n°/P
475X255X110	0,01	SCA	5,13	20/1	1800
530X260X110	0,01	SCA	7,07	20/1	1200
730X260X110	0,02	SCA	9,98	20/1	800
830X260X110	0,02	SCA	10,79	20/1	720



24

F 16 SP



Telaio modello VARIANT per griglie porta piatti/stoviglie, in profilato di alluminio anodizzato senza reggischiena, completo di supporti in ABS con pioli laterali Ø 8 mm. Forature personalizzabili sul fianco del cliente


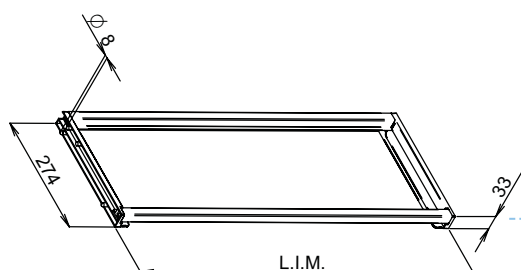
VARIANT draining rack aluminium frame. The set is composed of: anodised aluminium sections without back support and side ABS supports with 8 mm diam. side pins. Side pins may be personalised according to customer's side panels

Структура модели VARIANT для решёток для тарелок/посуды из профильного анодированного алюминия без держателя задней панели, оснащена опорами из ABS-пластика с боковыми стержнями Ø 8 мм. Отверстия, выбираемые заказчиком по своему желанию, на боковой панели кухонного элемента

ART. CODE	L IM	P D	H	Kg
STV45	414	274	33	0,21
STV50	464	274	33	0,39
STV60	564	274	33	0,44
STV70	664	274	33	0,55
STV80	764	274	33	0,55
STV90	864	274	33	0,59
STV100	964	274	33	0,78
STV120	1164	274	33	0,93

C	V	I	KG	n°/C	n°/P
450X590X350	0,08	SCA	5,62	20/1	400
590X590X350	0,12	SCA	8,70	20/1	240
600X590X350	0,16	SCA	10,46	20/1	240
800X590X350	0,16	SCA	12,00	20/1	240
800X590X350	0,16	SCA	13,02	20/1	240
900X590X350	0,18	SCA	14,02	20/1	160
1200X590X360	0,25	SCA	16,70	20/1	120
1200X590X360	0,25	SCA	19,90	20/1	120



**DESCRIZIONE TECNICA • TECHNICAL DESCRIPTION • Техническое описание**

**F 16** **SP**

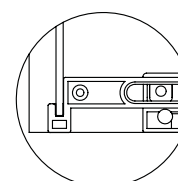
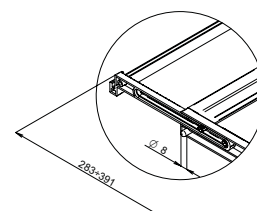
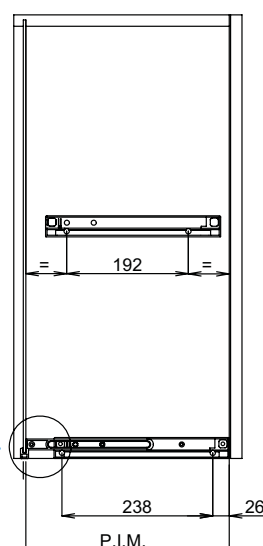
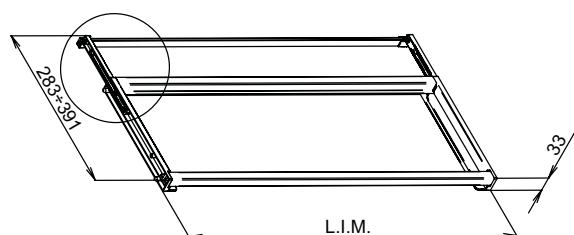

Telaio modello VARIANT per griglie porta piatti/stoviglie, in profilato di alluminio anodizzato con profilo reggischiena da 4 mm regolabile in profondità, completo di supporti in ABS con pioli laterali Ø 8 mm. Forature personalizzabili sul fianco del cliente

VARIANT draining rack aluminium frame with depth adjustable 4 mm back support. The set is composed of: anodised aluminium sections and side ABS supports with 8 mm diam. side pins. Side pins may be personalised according to customer's side panels


Структура модели VARIANT для решёток для тарелок/посуды из профильного анодированного алюминия с держателем задней панели толщиной 4 мм, регулируемым на глубину, оснащена опорами из ABS-пластика с боковыми стержнями Ø 8 мм. Отверстия, выбираемые заказчиком по своему желанию, на боковой панели кухонного элемента

ART. CODE	L.I.M.	P D	H	Kg
STV45RR	414	283-391	33	0,46
STV50RR	464	283-391	33	0,48
STV60RR	564	283-391	33	0,58
STV70RR	664	283-391	33	0,60
STV80RR	764	283-391	33	0,69
STV90RR	864	283-391	33	0,80
STV100RR	964	283-391	33	0,85
STV120RR	1164	283-391	33	1,02

C	V	I	KG	n°/C	n°/P
450X590X350	0,09	SCA	10,62	20/1	400
600X590X350	0,12	SCA	11,33	20/1	240
600X590X350	0,12	SCA	13,27	20/1	240
800X590X360	0,16	SCA	15,48	20/1	240
800X590X360	0,17	SCA	17,70	20/1	240
900X590X350	0,18	SCA	18,26	20/1	160
1200X590X360	0,25	SCA	18,56	20/1	120
1200X590X360	0,25	SCA	22,27	20/1	120

**DESCRIZIONE TECNICA • TECHNICAL DESCRIPTION • Техническое описание**


CP	VG	IB
----	----	----



Griglia piana per l'appoggio di stoviglie

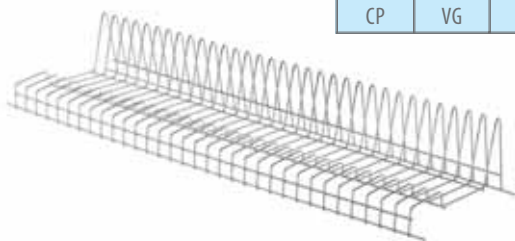
Flat rack for dinnerware

Плоская решётка для посуды

ART. CODE	L W	P D	H	Kg
SGV45P	388	235	19	0,32
SGV50P	438	235	19	0,36
SGV60P	538	235	19	0,45
SGV70P	638	235	19	0,56
SGV80P	738	235	19	0,63
SGV90P	838	235	19	0,70
SGV100P	938	235	19	0,82
SGV120P	1138	235	19	1,00

C	V	I	KG	n°/C	n°/P
400X260X225	0,02	SCA	6,92	20/1	1600
550X260X225	0,03	SCA	7,76	20/1	1200
550X260X225	0,03	SCA	9,59	20/1	1200
755X260X225	0,06	SCA	11,26	20/1	800
755X260X225	0,04	SCA	13,28	20/1	800
850X260X225	0,04	SCA	14,75	20/1	720
1100X330X270	0,09	SCA	16,50	20/1	600
1100X330X270	0,09	SCA	20,00	20/1	600

CP	VG	IB
----	----	----



Griglia verticale per l'appoggio di piatti

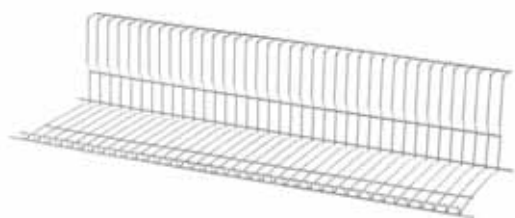
Vertical dish rack

Вертикальная решётка для посуды

ART. CODE	L W	P D	H	Kg
SGV45V	388	245	95	0,56
SGV50V	438	245	95	0,63
SGV60V	538	245	95	0,79
SGV70V	638	245	95	0,91
SGV80V	738	245	95	1,04
SGV90V	838	245	95	1,17
SGV100V	938	245	95	1,30
SGV120V	1138	245	95	1,50

C	V	I	KG	n°/C	n°/P
410X320X430	0,05	SCA	12,03	20/1	480
570X320X430	0,07	SCA	12,60	20/1	400
570X320X430	0,07	SCA	15,91	20/1	400
760X320X430	0,10	SCA	19,20	20/1	300
760X320X430	0,10	SCA	22,22	20/1	300
850X320X430	0,11	SCA	24,92	20/1	200
1150X320X430	0,16	SCA	27,00	20/1	200
1150X320X430	0,16	SCA	31,10	20/1	200

CP	VG	IB
----	----	----



Griglia vela per l'appoggio di piatti/stoviglie

"Vela" rack for dinnerware and dishes

Решётка для тарелок/посуды в кухонных шкафах с горизонтально открывающейся дверцей

ART. CODE	L W	P D	H	Kg
SGV45VL	388	263	167	0,60
SGV60VL	538	263	167	0,81
SGV80VL	738	263	167	1,08
SGV90VL	838	263	167	1,21
SGV120VL	1138	263	167	1,63

C	V	I	KG	n°/C	n°/P
410X320X430	0,06	SCA	15,00	20/1	480
570X320X430	0,08	SCA	18,30	20/1	400
760X320X430	0,10	SCA	22,60	20/1	300
850X320X430	0,12	SCA	26,00	20/1	200
1150X320X430	0,16	SCA	35,00	20/1	200



#### Vaschetta raccogliocce in acciaio inox AISI 304

AISI 304 stainless steel drip tray

Поддон из нержавеющей стали AISI 304

ART. CODE	L W	P D	H	Kg
VA450	372	240	10	0,38
VA500	422	240	10	0,41
VA600	522	240	10	0,51
VA700	622	240	10	0,64
VA800	722	240	10	0,72
VA900	822	240	10	0,88
VA1000	922	240	10	0,91
VA1200	1122	240	10	1,10

C	V	I	KG	n°/C	n°/P
380X260X110	0,01	SCA	8,00	20/1	1800
530X260X110	0,01	SCA	8,61	20/1	1200
530X260X110	0,15	SCA	10,60	20/1	1200
735X260X110	0,02	SCA	13,08	20/1	800
730X260X110	0,02	SCA	15,00	20/1	800
835X260X110	0,02	SCA	18,4	20/1	720
935X260X110	0,02	SCA	18,69	20/1	660
1135X260X110	0,03	SCA	22,43	20/1	600



#### Vaschetta raccogliocce in polistirolo satinato

Translucent plastic drip tray

Поддон из прозрачного полистирола

ART. CODE	L W	P D	H	Kg
VP450	370	236	10	0,23
VP600	520	236	10	0,33
VP800	720	236	10	0,47
VP900	820	236	10	0,51

C	V	I	KG	n°/C	n°/P
475X255X110	0,01	SCA	5,13	20/1	1800
530X260X110	0,01	SCA	7,07	20/1	1200
730X260X110	0,02	SCA	9,98	20/1	800
830X260X110	0,02	SCA	10,79	20/1	720



CP	VG	IB
----	----	----

F 16	SP
------	----



Kit composto da: griglia verticale completa di fianchetti, griglia piana con telaio Variant in profilato di alluminio anodizzato senza reggischiena, completo di supporti in ABS con pioli laterali Ø 8 mm. Vaschetta raccogli gocce in acciaio AISI 304. Forature personalizzabili sul fianco del cliente

ECOVARIANT draining rack kit consisting of: flat rack on an anodised aluminium frame with side plastic supports with 8 mm diam. pins and without back support, vertical rack with plastic side supports and AISI 304 stainless steel drip tray. Side pins may be personalised according to customer's side panels. Набор сушилки для посуды, состоящий из: вертикальной решётки с боковыми сторонами и плоской решётки, верхней структуры модели Variant из профильного анодированного алюминия без держателя задней панели, оснащён опорами из ABS-пластика с боковыми стержнями Ø 8 мм. Поддон из нержавеющей стали AISI 304. Отверстия, выбираемые заказчиком по своему желанию, на боковой панели кухонного элемента

ART. CODE	L.I.M.	P D	H	Kg
ESV45VA	414	274	140	1,81
ESV50VA	464	274	140	1,75
ESV60VA	564	274	140	2,10
ESV70VA	664	274	140	2,91
ESV80VA	764	274	140	3,11
ESV90VA	864	274	140	3,56
ESV100VA	964	274	140	3,97
ESV120VA	1164	274	140	4,77

C	V	I	KG	n°/C	n°/P
413X274X140	0,015	NYL	1,81	1/1	132
463X274X140	0,017	NYL	1,75	1/1	110
563X274X140	0,021	NYL	2,10	1/1	96
685X274X140	0,027	NYL	2,91	1/1	84
763X274X140	0,029	NYL	3,11	1/1	72
863X274X140	0,033	NYL	3,56	1/1	72
963X274X180	0,047	NYL	3,97	1/1	60
1164X274X180	0,045	NYL	4,77	1/1	60



CP	VG	IB
----	----	----

F 16	SP
------	----



ART. CODE	L.I.M.	P D	H	Kg
ESV45VP	414	274	140	1,60
ESV60VP	564	274	140	2,10
ESV80VP	764	274	140	2,80
ESV90VP	864	274	140	3,20

Kit composto da: griglia verticale completa di fianchetti e griglia piana con telaio Variant, in profilato di alluminio anodizzato senza reggischiene, completo di supporti in ABS con pioli laterali Ø 8 mm. Vaschetta raccogliogocce in polistirolo satinato. Forature personalizzabili sul fianco del cliente


ECOVARIANT draining rack kit consisting of: flat rack with anodised aluminium frame with side plastic supports with 8 mm diam. pins and without back support, vertical rack with plastic side supports and translucent plastic drip tray. Side pins may be personalised according to customer's side panels

Набор сушилки для посуды, состоящий из: вертикальной решётки с боковыми сторонами и плоской решётки, верхней структуры модели Variant из профильного анодированного алюминия без держателя задней панели, оснащён опорами из ABS-пластика с боковыми стержнями Ø 8 мм. Поддон из прозрачного полистирола. Отверстия, выбираемые заказчиком по своему желанию, на боковой панели кухонного элемента

C	V	I	KG	n°/C	n°/P
413X275X180	0,02	NYL	1,60	1/1	132
563X275X180	0,03	NYL	2,10	1/1	96
763X275X180	0,04	NYL	2,80	1/1	72
863X275X180	0,04	NYL	3,20	1/1	72

CP	VG	IB
----	----	----

F 16	SP
------	----



ART. CODE	L.I.M.	P D	H	Kg
ESV45VARR	414	283-391	40-140	1,92
ESV50VARR	464	283-391	40-140	2,07
ESV60VARR	564	283-391	40-140	2,49
ESV70VARR	664	283-391	40-140	2,91
ESV80VARR	764	283-391	40-140	3,31
ESV90VARR	864	283-391	40-140	3,79
ESV100VARR	964	283-391	40-140	4,23
ESV120VARR	1164	283-391	40-140	5,00

Kit composto da: griglia verticale completa di fianchetti e griglia piana con telaio Variant in profilato di alluminio anodizzato con profilo da 4 mm **reggischiene regolabile** in profondità, completo di supporti in ABS con pioli laterali Ø 8 mm. Vaschetta raccogliogocce in acciaio AISI 304. Forature personalizzabili sul fianco del cliente

ECOVARIANT draining rack kit consisting of: flat rack with anodised aluminium frame with side plastic supports with 8 mm diam. pins and **adjustable back support**, vertical rack with plastic side supports and AISI 304 stainless steel drip tray. Side pins may be personalised according to customer's side panels

Набор сушилки для посуды, состоящий из: вертикальной решётки с боковыми сторонами и плоской решётки, нижней структуры модели Variant из профильного анодированного алюминия с держателем задней панели толщиной 4 мм, регулируемым на глубину, оснащён опорами из ABS-пластика с боковыми стержнями Ø 8 мм. Поддон из нержавеющей стали AISI 304. Отверстия, выбираемые заказчиком по своему желанию, на боковой панели кухонного элемента

C	V	I	KG	n°/C	n°/P
413X295X180	0,02	NYL	1,92	1/1	132
463X295X180	0,02	NYL	2,07	1/1	110
563X295X180	0,03	NYL	2,49	1/1	96
685X295X180	0,03	NYL	2,91	1/1	84
763X295X180	0,04	NYL	3,31	1/1	72
863X295X180	0,05	NYL	3,79	1/1	72
963X295X180	0,05	NYL	4,23	1/1	72
1164X295X180	0,06	NYL	5,00	1/1	60

CP	VG	IB
----	----	----

F 16	SP
------	----



ART. CODE	L.I.M.	P D	H	Kg
ESV45VPRR	414	283-391	40-140	1,92
ESV60VPRR	564	283-391	40-140	2,49
ESV80VPRR	764	283-391	40-140	3,31
ESV90VPRR	864	283-391	40-140	3,79

Kit scolapiatti composto da: griglia verticale completa di fianchetti e griglia piana con telaio Variant in profilato di alluminio anodizzato con **reggischiene regolabile** in profondità da 4 mm, completo di supporti in ABS con pioli laterali Ø 8 mm. Vaschetta raccogliogocce in polistirolo satinato. Forature personalizzabili sul fianco del cliente

ECOVARIANT draining rack kit consisting of: flat rack with anodised aluminium frame with side plastic supports with 8 mm diam. pins and adjustable back support, vertical rack with plastic side supports and translucent plastic drip tray. Side pins may be personalised according to customer's side panels

Набор сушилки для посуды, состоящий из: вертикальной решётки с боковыми сторонами и плоской решётки, нижней структуры модели Variant из профильного анодированного алюминия с держателем задней панели толщиной 4 мм, регулируемым на глубину, оснащён опорами из ABS-пластика с боковыми стержнями Ø 8 мм. Поддон из прозрачного полистирола. Отверстия, выбираемые заказчиком по своему желанию, на боковой панели кухонного элемента

C	V	I	KG	n°/C	n°/P
413X295X180	0,02	NYL	1,92	1/1	132
563X295X180	0,03	NYL	2,49	1/1	96
763X295X180	0,04	NYL	3,31	1/1	72
863X295X180	0,05	NYL	3,79	1/1	72



IB

F 16

SP



Kit scolapiatti ad angolo, inferiore e superiore, composto da: griglia plana, griglia verticale, n. 2 griglie angolo plane piccole, n. 2 telai in alluminio anodizzato completo di supporti in ABS con pioli laterali Ø 8 mm e vaschette raccogliogocce in AISI 304

VARIANT corner draining racks kit (upper and lower). The set is composed of: flat rack, vertical rack, 2 small flat racks, 2 anodised aluminium frames with ABS supports and side 8 mm diam. pins, AISI 304 stainless steel drip trays


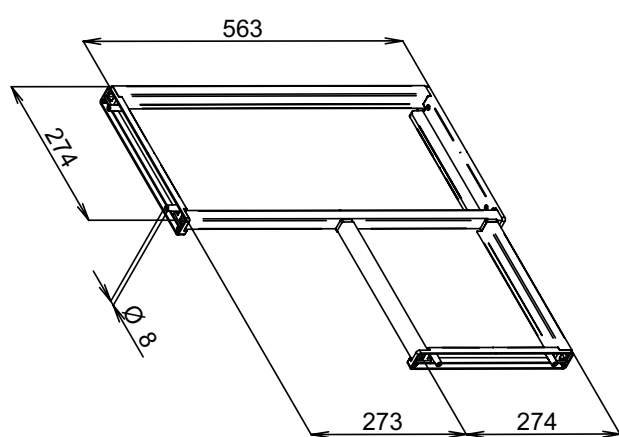
Верхний и нижний набор угловой сушилки для посуды, состоящий из: плоской и вертикальной решётки, шт.2 маленьких плоских угловых решёток, шт.2 анодированных алюминиевых структур, оснащённых опорами из ABS-пластика с боковыми стержнями Ø 8 мм и поддонами из стали AISI 304

ART. CODE	L.I.M.	P D	H	Kg
SVA60	564	546	130	3,81

C	V	I	KG	n°/C	n°/P
563X546X165	0,05	NYL	3,81	1/1	40



## DESCRIZIONE TECNICA • TECHNICAL DESCRIPTION • Техническое описание





F 16



Telaio modello MASTER per griglie porta piatti/stoviglie, in profilato di alluminio anodizzato senza reggischiena completo di supporti in ABS senza pioli laterali

MASTER draining rack aluminium frame. The set is composed of: anodised aluminium sections, without back support and side ABS supports without side pins

Структура модели MASTER для решёток для тарелок/посуды из профильного анодированного алюминия без держателя задней панели, оснащена опорами из ABS-пластика, без боковых стержней

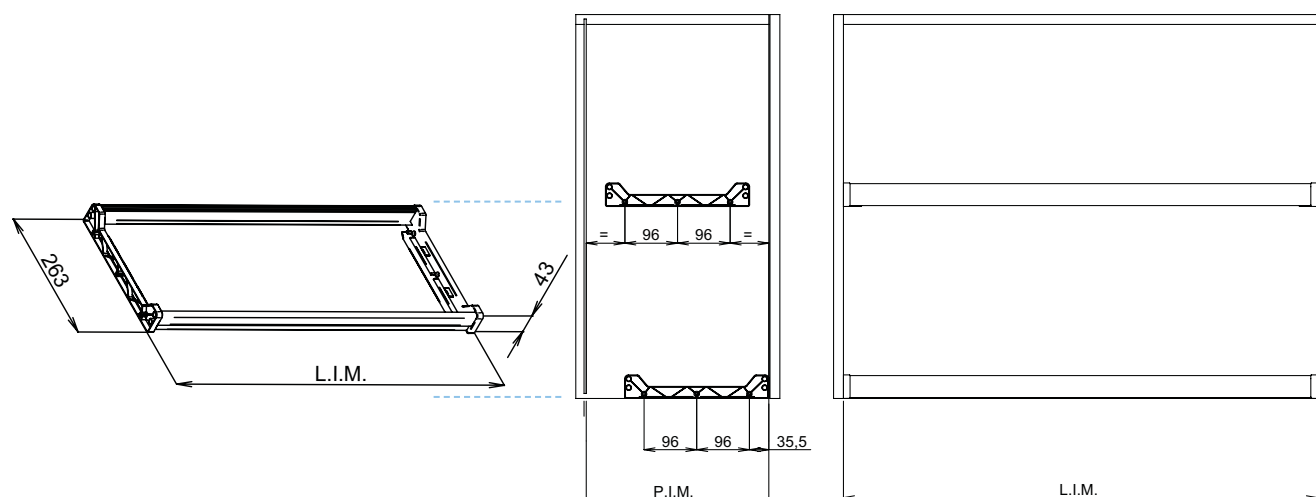
ART. CODE	L.I.M.	P D	H	Kg
STM45	414	263	43	0,25
STM50	464	263	43	0,28
STM60	564	263	43	0,33
STM70	664	263	43	0,39
STM80	764	263	43	0,44
STM90	864	263	43	0,49
STM100	964	263	43	0,55
STM120	1164	263	43	0,66

C	V	I	KG	n°/C	n°/P
460X590X360	0,10	SCA	6,98	20/1	400
590X590X360	0,12	SCA	7,50	20/1	240
590X590X360	0,12	SCA	8,64	20/1	240
800X590X360	0,17	SCA	9,70	20/1	240
800X590X360	0,17	SCA	10,85	20/1	240
900X590X360	0,19	SCA	12,46	20/1	160
1200X590X360	0,25	SCA	13,20	20/1	120
1200X590X360	0,25	SCA	15,78	20/1	120






## DESCRIZIONE TECNICA • TECHNICAL DESCRIPTION • Техническое описание



CP

VG

IB



## Griglia piana per l'appoggio di stoviglie

Flat rack for dinnerware

Плоская решётка для посуды

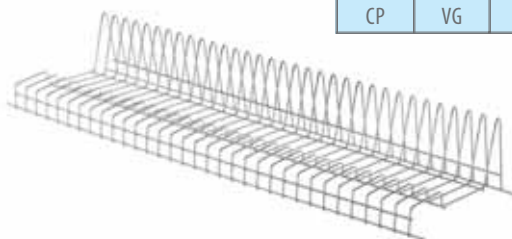
ART. CODE	L W	P D	H	Kg
SGV45P	388	235	19	0,32
SGV50P	438	235	19	0,36
SGV60P	538	235	19	0,45
SGV70P	638	235	19	0,56
SGV80P	738	235	19	0,63
SGV90P	838	235	19	0,70
SGV100P	938	235	19	0,82
SGV120P	1138	235	19	1,00

C	V	I	KG	n°/C	n°/P
400X260X225	0,02	SCA	6,92	20/1	1600
550X260X225	0,03	SCA	7,76	20/1	1200
550X260X225	0,03	SCA	9,59	20/1	1200
755X260X225	0,06	SCA	11,26	20/1	800
755X260X225	0,04	SCA	13,28	20/1	800
850X260X225	0,04	SCA	14,75	20/1	720
1100X330X270	0,09	SCA	16,50	20/1	600
1100X330X270	0,09	SCA	20,00	20/1	600

CP

VG

IB



## Griglia verticale per l'appoggio di piatti

Vertical dish rack

Вертикальная решётка для посуды

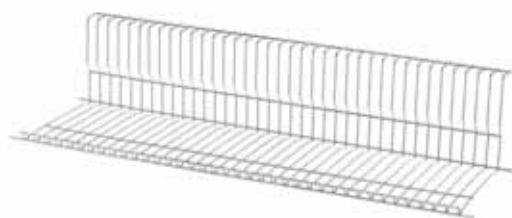
ART. CODE	L W	P D	H	Kg
SGV45V	388	245	95	0,56
SGV50V	438	245	95	0,63
SGV60V	538	245	95	0,79
SGV70V	638	245	95	0,91
SGV80V	738	245	95	1,04
SGV90V	838	245	95	1,17
SGV100V	938	245	95	1,30
SGV120V	1138	245	95	1,50

C	V	I	KG	n°/C	n°/P
410X320X430	0,05	SCA	12,03	20/1	480
570X320X430	0,07	SCA	12,60	20/1	400
570X320X430	0,07	SCA	15,91	20/1	400
760X320X430	0,10	SCA	19,20	20/1	300
760X320X430	0,10	SCA	22,22	20/1	300
850X320X430	0,11	SCA	24,92	20/1	200
1150X320X430	0,16	SCA	27,00	20/1	200
1150X320X430	0,16	SCA	31,10	20/1	200

CP

VG

IB



## Griglia vela per l'appoggio di piatti/stoviglie

"Vela" rack for dinnerware and dishes

Решётка для тарелок/посуды в кухонных шкафах с горизонтально открывающейся дверцей

ART. CODE	L W	P D	H	Kg
SGV45VL	388	263	167	0,60
SGV60VL	538	263	167	0,81
SGV80VL	738	263	167	1,08
SGV90VL	838	263	167	1,21
SGV120VL	1138	263	167	1,63

C	V	I	KG	n°/C	n°/P
410X320X430	0,06	SCA	15,00	20/1	480
570X320X430	0,08	SCA	18,30	20/1	400
760X320X430	0,10	SCA	22,60	20/1	300
850X320X430	0,12	SCA	26,00	20/1	200
1150X320X430	0,16	SCA	35,00	20/1	200



#### Vaschetta raccogli gocce in acciaio inox AISI 304

AISI 304 stainless steel drip tray

Поддон из нержавеющей стали AISI 304

ART. CODE	L W	P D	H	Kg
VA450	372	240	10	0,38
VA500	422	240	10	0,41
VA600	522	240	10	0,51
VA700	622	240	10	0,64
VA800	722	240	10	0,72
VA900	822	240	10	0,88
VA1000	922	240	10	0,91
VA1200	1122	240	10	1,10

C	V	I	KG	n°/C	n°/P
380X260X110	0,01	SCA	8,00	20/1	1800
530X260X110	0,01	SCA	8,61	20/1	1200
530X260X110	0,15	SCA	10,60	20/1	1200
735X260X110	0,02	SCA	13,08	20/1	800
730X260X110	0,02	SCA	15,00	20/1	800
835X260X110	0,02	SCA	18,4	20/1	720
935X260X110	0,02	SCA	18,69	20/1	660
1135X260X110	0,03	SCA	22,43	20/1	600




#### Vaschetta raccogli gocce in polistirolo satinato

Translucent plastic drip tray

Поддон из прозрачного полистирола

ART. CODE	L W	P D	H	Kg
VP450	370	236	10	0,23
VP600	520	236	10	0,33
VP800	720	236	10	0,47
VP900	820	236	10	0,51

C	V	I	KG	n°/C	n°/P
475X255X110	0,01	SCA	5,13	20/1	1800
530X260X110	0,01	SCA	7,07	20/1	1200
730X260X110	0,02	SCA	9,98	20/1	800
830X260X110	0,02	SCA	10,79	20/1	720



CP	VG	IB
----	----	----

F 16



Kit scolapiatti composto da: griglia verticale completa di fianchetti, griglia piana con telaio in alluminio anodizzato senza reggischiena, completo di supporti in ABS senza pioli laterali. Vascetta raccogliogocce in AISI 304

ECOMASTER draining rack kit consisting of: flat rack with anodised aluminium frame and side plastic supports without pins and without back support, vertical rack with plastic side supports and AISI 304 stainless steel drip trays

Набор сушки для посуды, состоящий из: вертикальной решётки, оснащённой боковыми сторонами, плоской решётки, анодированной алюминиевой структуры без держателя задней панели, оснащённой опорами из ABS-пластика без боковых стержней. Поддон из стали AISI 304

ART. CODE	L.I.M.	P D	H	Kg
ES45VA	414	263-275	140	1,92
ES50VA	464	263-275	140	2,13
ES60VA	564	263-275	140	2,49
ES70VA	664	263-275	140	3,00
ES80VA	724	263-275	140	3,31
ES90VA	864	263-275	140	3,79
ES100VA	964	263-275	140	4,26
ES120VA	1164	263-275	140	5,00

C	V	I	KG	n°/C	n°/P
414X275X180	0,02	NYL	1,92	1/1	132
464X275X180	0,02	NYL	2,13	1/1	132
564X275X180	0,03	NYL	2,49	1/1	96
664X275X180	0,03	NYL	3,00	1/1	72
724X275X180	0,04	NYL	3,31	1/1	72
864X275X180	0,04	NYL	3,79	1/1	72
964X275X180	0,05	NYL	4,26	1/1	60
1164X275X180	0,06	NYL	5,00	1/1	60



CP	VG	IB
----	----	----

F 16



Kit scolapiatti composto da: griglia verticale completa di fianchetti, griglia piana con telaio in alluminio anodizzato, senza reggischiena, completo di supporti in ABS senza pioli laterali. Vaschetta raccogliogocce in polistirolo satinato

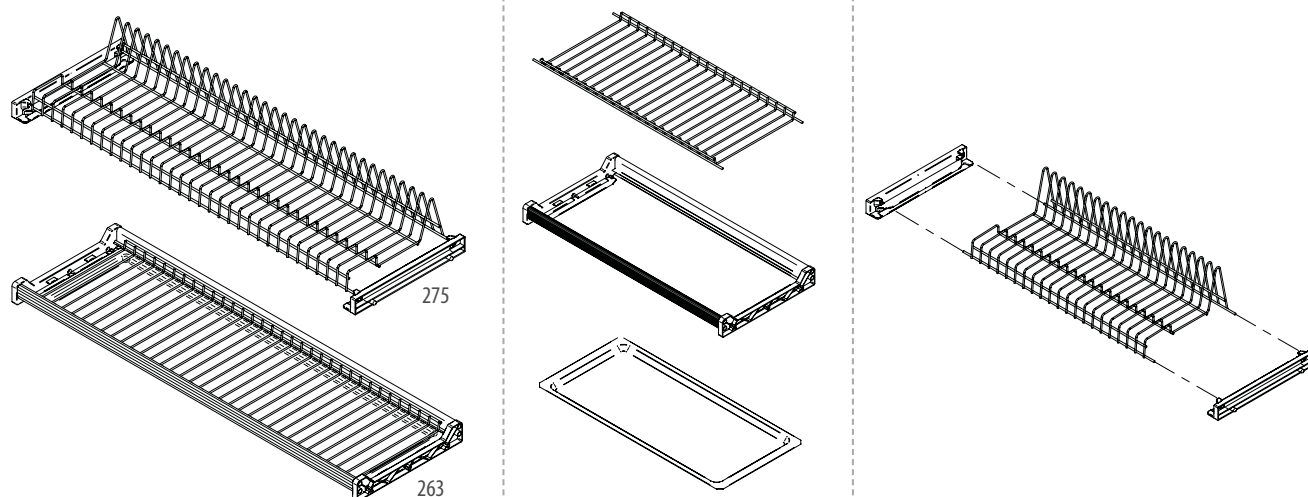
ECOMASTER draining rack kit consisting of: flat rack with anodised aluminium frame with side plastic supports without pins and without back support, vertical rack with plastic side supports and translucent plastic drip tray

Набор сушилки для посуды, состоящий из: вертикальной решётки, оснащённой боковыми сторонами, плоской решётки, анодированной алюминиевой структуры без держателя задней панели, оснащён опорами из ABS-пластика без боковых стержней. Поддон из прозрачного полистирола

ART.	L W	P D	H	Kg
ES45A	414	263-275	140	1,92
ES60A	564	263-275	140	2,49
ES80A	724	263-275	140	3,31
ES90A	864	263-275	140	3,79

C	V	I	KG	n°/C	n°/P
414X275X180	0,02	NYL	1,92	1/1	132
564X275X180	0,02	NYL	2,49	1/1	96
724X275X180	0,03	NYL	3,31	1/1	72
864X275X180	0,04	NYL	3,79	1/1	60

DESCRIZIONE TECNICA • TECHNICAL DESCRIPTION • Техническое описание





IB

F 16

SP



Kit scolapiatti ad angolo, inferiore e superiore, composto da: griglia piana, griglia verticale, n. 2 griglie angolo piane piccole, n. 2 telai in alluminio anodizzato, completo di supporti in ABS senza pioli laterali. Vascchette raccogli gocce in AISI 304. Confezione di bussole Ø 8 mm e viti per fissaggio al fianco del mobile incluse

MASTER corner draining racks kit (upper and lower). The set is composed of: flat rack, vertical rack, 2 small flat racks, 2 anodised aluminium frames with ABS supports without pins, AISI 304 stainless steel drip trays. 8 mm diam. side dowels included

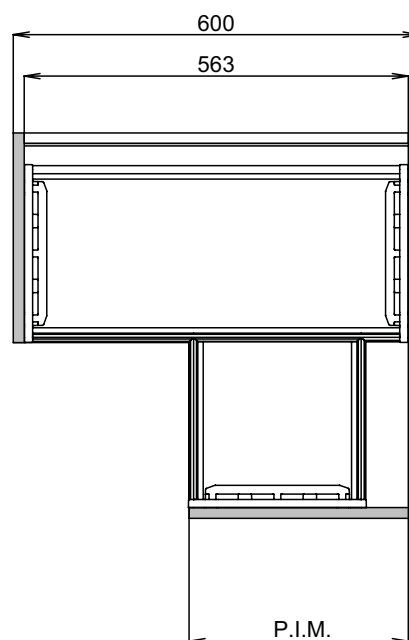
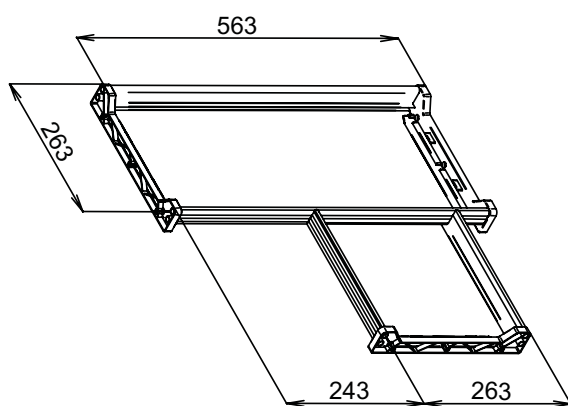
Верхний и нижний набор угловой сушилки для посуды, состоящий из: плоской и вертикальной решётки, шт. 2 маленьких плоских угловых решёток, шт. 2 анодированных алюминиевых структур, оснащён опорами из ABS-пластика без боковых стержней. Поддон из стали AISI 304. Втулки для крепления к боковой панели кухонного элемента Ø 8 мм идут в комплекте

ART. CODE	L.I.M.	P D	H	Kg
CMA60	564	510	140	2,70

C	V	I	KG	n°/C	n°/P
567X510X180	0,05	NYL	2,70	1/1	40



## DESCRIZIONE TECNICA • TECHNICAL DESCRIPTION • Техническое описание



SCOLAPIATTI SINGOLE GRIGLIE

DRAINING RACKS (GV SERIES)



vibo cucina  
40

SP



Fianchetti per fissaggio griglia. Personalizzabili su foratura del cliente. Utilizzabili sia su fianco da 16 che da 18 mm


Sides supports for draining racks. Side pins may be personalised according to customer's side panels. Suitable for 16/18 mm thick side panels  
Боковые стороны для крепления решётки

ART. CODE	L W	P D	H	Kg
FLV01	43	275	33	0,072

C	V	I	KG	n°/C	n°/P
460X195X285	0,02	SCA	3,18	40/1	/



CP	VG	IB
----	----	----



#### Griglia piana per l'appoggio di stoviglie

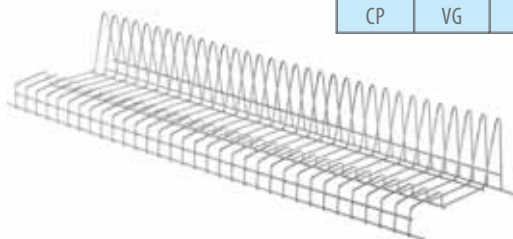
Flat rack for dinnerware

Плоская решётка для посуды

ART. CODE	L W	P D	H	Kg
SGV45P	388	235	19	0,32
SGV50P	438	235	19	0,36
SGV60P	538	235	19	0,45
SGV70P	638	235	19	0,56
SGV80P	738	235	19	0,63
SGV90P	838	235	19	0,70
SGV100P	938	235	19	0,82
SGV120P	1138	235	19	1,00

C	V	I	KG	n°/C	n°/P
400X260X225	0,02	SCA	6,92	20/1	1600
550X260X225	0,03	SCA	7,76	20/1	1200
550X260X225	0,03	SCA	9,59	20/1	1200
755X260X225	0,06	SCA	11,26	20/1	800
755X260X225	0,04	SCA	13,28	20/1	800
850X260X225	0,04	SCA	14,75	20/1	720
1100X330X270	0,09	SCA	16,50	20/1	600
1100X330X270	0,09	SCA	20,00	20/1	600

CP	VG	IB
----	----	----



#### Griglia verticale per l'appoggio di piatti

Vertical dish rack

Вертикальная решётка для посуды

ART. CODE	L W	P D	H	Kg
SGV45V	388	245	95	0,56
SGV50V	438	245	95	0,63
SGV60V	538	245	95	0,79
SGV70V	638	245	95	0,91
SGV80V	738	245	95	1,04
SGV90V	838	245	95	1,17
SGV100V	938	245	95	1,30
SGV120V	1138	245	95	1,50

C	V	I	KG	n°/C	n°/P
410X320X430	0,05	SCA	12,03	20/1	480
570X320X430	0,07	SCA	12,60	20/1	400
570X320X430	0,07	SCA	15,91	20/1	400
760X320X430	0,10	SCA	19,20	20/1	300
760X320X430	0,10	SCA	22,22	20/1	300
850X320X430	0,11	SCA	24,92	20/1	200
1150X320X430	0,16	SCA	27,00	20/1	200
1150X320X430	0,16	SCA	31,10	20/1	200

CP	VG	IB
----	----	----



#### Griglia vela per l'appoggio di piatti/stoviglie

"Vela" rack for dinnerware and dishes

Решётка для тарелок/посуды в кухонных шкафах с горизонтально открывающейся дверцей

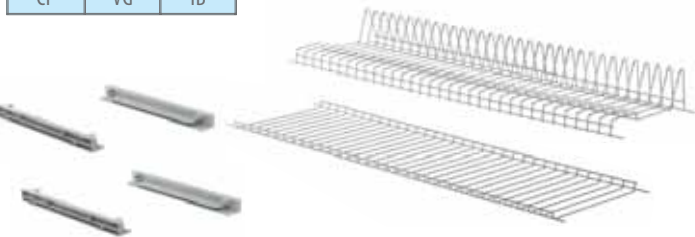
ART. CODE	L W	P D	H	Kg
SGV45VL	388	263	167	0,60
SGV60VL	538	263	167	0,81
SGV80VL	738	263	167	1,08
SGV90VL	838	263	167	1,21
SGV120VL	1138	263	167	1,63

C	V	I	KG	n°/C	n°/P
410X320X430	0,06	SCA	15,00	20/1	480
570X320X430	0,08	SCA	18,30	20/1	400
760X320X430	0,10	SCA	22,60	20/1	300
850X320X430	0,12	SCA	26,00	20/1	200
1150X320X430	0,16	SCA	35,00	20/1	200

SCOLAPIATTI SINGOLE GRIGLIE

DRAINING RACKS (GV SERIES)

CP	VG	IB
----	----	----



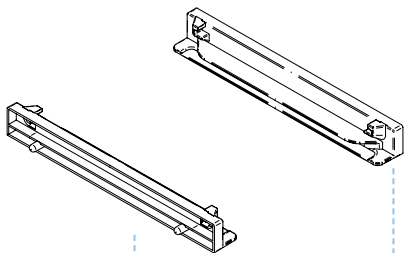
ART. CODE	L W	P D	H	Kg
GV45PV	414	275	95-19	1,02
GV50PV	464	275	95-19	1,13
GV60PV	564	275	95-19	1,38
GV70PV	664	275	95-19	1,61
GV80PV	764	275	95-19	1,81
GV90PV	864	275	95-19	2,01
GV100PV	964	275	95-19	2,26
GV120PV	1164	275	95-19	2,64

Kit composto da: n. 1 griglia plana, n. 1 griglia verticale, n. 4 fianchetti laterali in ABS

Kit consisting of: n. 1 flat rack, n. 1 vertical rack and n. 4 side support in ABS  
Набор сушилки для посуды, состоящий из: Плоская решётка, Вертикальная решётка, Боковые стороны для крепления решётки

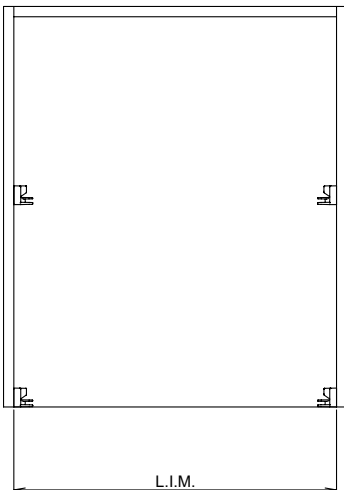
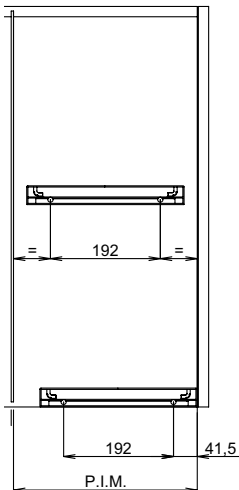
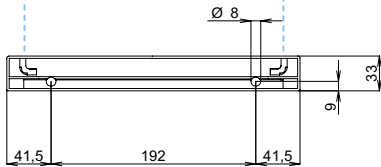
C	V	I	KG	n°/C	n°/P
414X275X100	0,07	NYL	1,02	1/1	150
464X275X100	0,08	NYL	1,13	1/1	138
564X275X100	0,10	NYL	1,38	1/1	132
664X275X100	0,12	NYL	1,61	1/1	108
764X275X100	0,13	NYL	1,81	1/1	96
864X275X100	0,15	NYL	2,01	1/1	96
964X275X100	0,17	NYL	2,26	1/1	96
1164X275X100	0,21	NYL	2,64	1/1	80


DESCRIZIONE TECNICA • TECHNICAL DESCRIPTION • Техническое описание



Fianchetti per fissaggio griglia. Personalizzabili su foratura del cliente

Sides supports for draining racks. Side pins may be personalised according to customer's side panels  
Боковые стороны для крепления решётки





#### Vaschetta raccogli gocce in acciaio inox AISI 304

AISI 304 stainless steel drip tray

Поддон из нержавеющей стали AISI 304

ART. CODE	L W	P D	H	Kg
VA450	372	240	10	0,38
VA500	422	240	10	0,41
VA600	522	240	10	0,51
VA700	622	240	10	0,64
VA800	722	240	10	0,72
VA900	822	240	10	0,88
VA1000	922	240	10	0,91
VA1200	1122	240	10	1,10

C	V	I	KG	n°/C	n°/P
380X260X110	0,01	SCA	8,00	20/1	1800
530X260X110	0,01	SCA	8,61	20/1	1200
530X260X110	0,15	SCA	10,60	20/1	1200
735X260X110	0,02	SCA	13,08	20/1	800
730X260X110	0,02	SCA	15,00	20/1	800
835X260X110	0,02	SCA	18,4	20/1	720
935X260X110	0,02	SCA	18,69	20/1	660
1135X260X110	0,03	SCA	22,43	20/1	600



#### Vaschetta raccogli gocce in polistirolo satinato

Translucent plastic drip tray

Поддон из прозрачного полистирола

ART. CODE	L W	P D	H	Kg
VP450	370	236	10	0,23
VP600	520	236	10	0,33
VP800	720	236	10	0,47
VP900	820	236	10	0,51

C	V	I	KG	n°/C	n°/P
475X255X110	0,01	SCA	5,13	20/1	1800
530X260X110	0,01	SCA	7,07	20/1	1200
730X260X110	0,02	SCA	9,98	20/1	800
830X260X110	0,02	SCA	10,79	20/1	720



C



Scolapiatti da appoggio completo di vaschetta raccogliogocce inox AISI 304

Free-standing dish drain rack with AISI 304 stainless steel drip tray

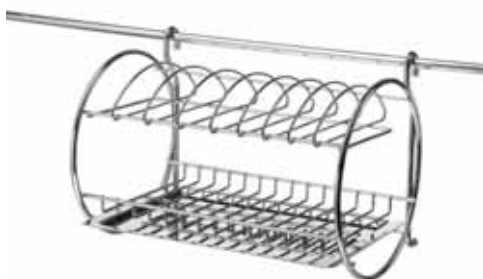
Сушилка для посуды, стоящая на плоскость, оснащена поддоном из нержавеющей стали AISI 304

ART. CODE	L W	P D	H	Kg
LA9832	392	260	275	2,20

C	V	I	KG	n°/C	n°/P
410X285X300	0,03	SCA	2,65	1/1	30



C



Scolapiatti sottopensile da aggancio a tubo Ø 16 mm con vaschetta raccogli gocce inox AISI 304

Hanging dish drain for 16 mm diam. tube rail with AISI 304 stainless steel drip tray  
Сушилка для посуды под навесной кухонный шкаф, прицепляется к трубе Ø 16 мм с поддоном из нержавеющей стали AISI 304

ART. CODE	L W	P D	H	Kg
LA9831	392	268	280	2,20

C	V	I	KG	n°/C	n°/P
410X285X300	0,03	SCA	2,65	1/1	30

C IB OT OA



Porta piatti da aggancio a tubo Ø 16 mm

Hanging plate rack for 16 mm diam. tube  
Посудодержатель, прицепляющийся к трубе диам. 16 мм

ART. CODE	L W	P D	H	Kg
LA9830	754	161	427	2,32

C	V	I	KG	n°/C	n°/P
765X180X430	0,05	SCA	3,02	1/1	30

C



Porta piatti da cassetto completo di ferramenta di fissaggio. Applicazione nei cassetti con fondo in: filo e stratificato

Plate rack for basket application with mounting hardware. Can be applied to baskets with wire or HPL bottoms

Посудодержатель для ящика, оснащен набором крепёжных деталей. Применяется в ящиках со дном из: решетки и слоистого пластика

ART. CODE	L W	P D	H	Kg
PPC01	420	235	96	1,50

C	V	I	KG	n°/C	n°/P
435X245X130	0,01	SCA	1,72	1/1	123



C



Cesto cassetto porta piatti con fondo raccogli gocce in alluminio, guide quadro ad estrazione totale con rientro ammortizzato, completo di fianchetti di copertura laterale in ABS dx/sx. Possibilità di applicare anta utilizzando staffe PRCA02 a pag. 139

Dinnerware organiser basket with aluminium drip tray, concealed full extension slides with dampened return and right/left ABS side covers. Three-way adjustable door brackets PRCA02 available separately, see page 139

Корзина-ящик, держащая посуду, с алюминиевым поддоном, с полностью выдвигающимися направляющими с амортизированным возвратом, оснащена прикрывающей боковиной из ABS-пластика справа и слева. Можно прикрепить створку, используя скобы PRCA02 на стр 139

ART. CODE	L W	P D	H	Kg
KCCPTHM245	418-414	464	159	4,83
KCCPTHM250	468-464	464	159	5,13
KCCPTHM260	568-564	464	159	5,90

C	V	I	KG	n°/C	n°/P
410X480X180	0,02	SCA	5,47	1/1	60
460X480X180	0,04	SCA	5,70	1/1	32
560X480X180	0,04	SCA	6,80	1/1	32



C



#### Portapiatti pieghevole da appoggio con sistema antichiusura accidentale

Free-standing folding plate rack. Built in accidental closure proof mechanism

Складывающийся посудодержатель, стоящий на плоскость, с системой, предохраняющей от случайного закрытия

ART. CODE	L W	P D	H	Kg
EPC	496	300	240	1,85

C	V	I	KG	n°/C	n°/P
496X360X37	0,006	NYL	1,85	1/1	160 H 100

C



#### Porta piatti da appoggio predisposto per il fissaggio nei cassetti con fondo in filo e stratificato

Free-standing plate rack. Can be applied to baskets with wire or HPL bottoms

Посудодержатель, стоящий на плоскость, предназначен для крепления в ящиках со дном из решетки и слоистого пластика

ART. CODE	L W	P D	H	Kg
PPC02	420	235	96	1,50

C	V	I	KG	n°/C	n°/P
425X235X120	0,012	SCA	1,72	1/1	123




ESSENCE





# SCOLAPIATTI DRAINING RACKS



Esempio di composizione | *Example of composition*

Da utilizzare su tutti i telai scolapiatti Vibo | *Suitable for all Vibo frames.*



## GRIGLIA MULTIUSO PORTA PIATTI/BICCHIERI RACK FOR DISHES AND GLASSES

Griglia in acciaio AISI 304. Da utilizzare su tutti i telai scolapiatti Vibo. | *AISI 304 stainless steel rack. Suitable for all Vibo frames.*

CODE	L	P	H
SGA45VIB	383	233	120
SGA50VIB	433	233	120
SGA60VIB	533	233	120
SGA70VIB	633	233	120
SGA80VIB	733	233	120
SGA90VIB	833	233	120
SGA100VIB	933	233	120
SGA120VIB	1133	233	120

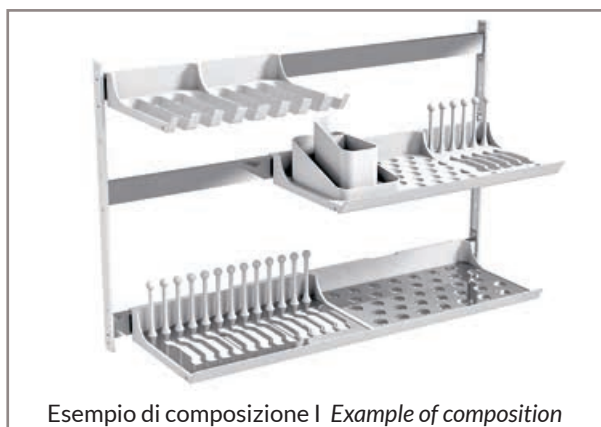


## GRIGLIA PORTA BICCHIERI LOWER RACK FOR GLASSES

Griglia in acciaio AISI 304. Da utilizzare su tutti i telai scolapiatti. | *AISI 304 stainless steel rack. Suitable for all Vibo frames.*

CODE	L	P	H
SGA45PIB	383	233	19
SGA50PIB	433	233	19
SGA60PIB	533	233	19
SGA70PIB	633	233	19
SGA80PIB	733	233	19
SGA90PIB	833	233	19
SGA100PIB	933	233	19
SGA120PIB	1133	233	19





# SCOLAPIATTI DRAINING RACKS



## BARRA DI COLLEGAMENTO ALUMINIUM PROFILE

Barra di collegamento in alluminio da agganciare ai montanti. | *Aluminium profile to hang the accessories on.*

CODE	L	P	H
SBA45AL	400	20	40
SBA50AL	450	20	40
SBA60AL	550	20	40
SBA70AL	650	20	40
SBA80AL	750	20	40
SBA90AL	850	20	40
SBA100AL	1050	20	40
SBA120AL	1150	20	40

## PORTA BICCHIERI GLASSES HOLDER

Porta bicchieri in ABS da appendere alla barra di collegamento. | *ABS glasses holder.*



CODE	L	P	H
SGE17PABS	170	282	60



## COPPIA DI MONTANTI SIDE SUPPORTS

Coppia di montanti verticali in resina da fissare lateralmente ai fianchi del mobile per applicazione barra. | *Kit of vertical side supports.*

CODE	L	P	H
SME2	/	/	250

## PORTA PIATTI PLATE RACK

Porta piatti in ABS da appendere alla barra di collegamento. | *ABS plate rack.*



CODE	L	P	H
SGE17VABS	170	282	120





---

# SCOLAPIATTI

## DRAINING RACKS

---

### PORTA BICCHIERI GLASSES HOLDER

Porta bicchieri in ABS con griglia in AISI 304 da appendere alla barra di collegamento. I *ABS glasses holder with stainless steel rack*.



CODE	L	P	H
SGE39P	390	282	60
SGE51P	510	282	60

### PORTA PIATTI PLATE RACK

Porta piatti in ABS con griglia in AISI 304 da appendere alla barra di collegamento. I *ABS plate rack with AISI 304 stainless steel rack*.



CODE	L	P	H
SGE39V	390	282	120
SGE51V	510	282	120

### PORTA POSATE CUTLERY HOLDER

Porta posate da appendere alla barra di collegamento. I *Cutlery holder*.



CODE	L	P	H
SGE17PP	170	282	135

### PORTA CALICI WINE GLASS HOLDER

Porta calici in ABS da appendere al traverso di collegamento. I *ABS wine glass holder*.



CODE	L	P	H
SGE17PC	170	282	60

P 300  
D 300



C	VG
---	----



Estraibile laterale pensile a 2 piani, P 300 mm, con guide a sfera ad estrazione totale. Reversibile: dx=sx. M 15 fissaggio anta frontale con: piastrina saldata o piastrina regolabile opzionale PREL15 disponibile a pag 63 - M 30 fissaggio anta con cerniera

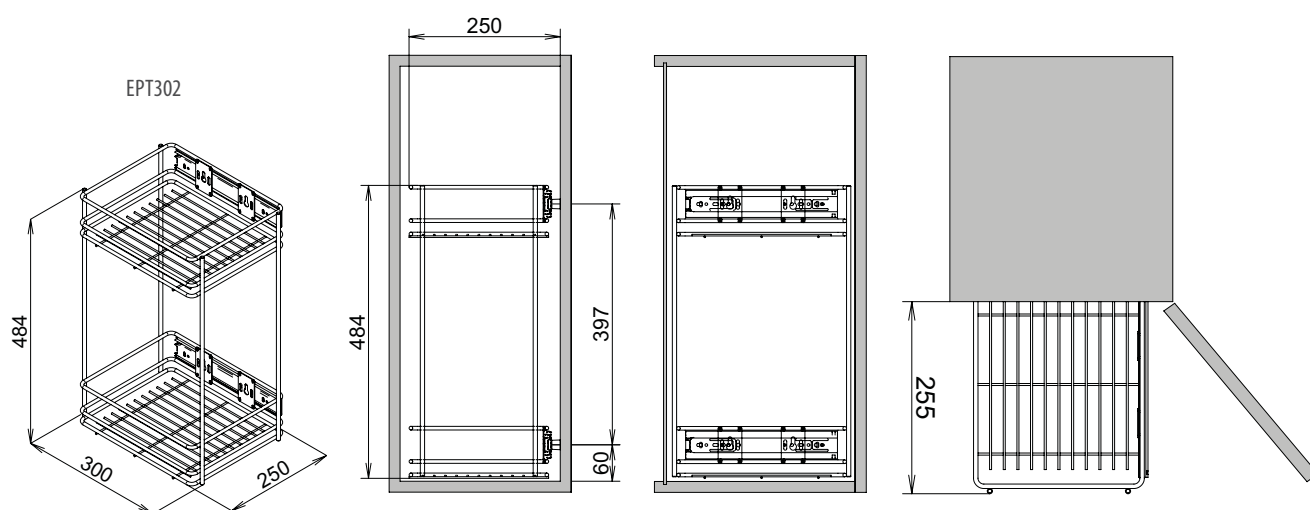
Two-tier side –mounted pull-out unit, D 300 mm, with full extension ball bearing slides. Reversible: right=left. M 15 door mounting with: welded brackets or optional three-way adjustable door bracket PREL 15 available separately on page 63 - M 30: door mounting with side hinges

Боковая выдвижная двухуровневая корзина для навесного шкафа, P 300, с полностью выдвигающимися шариковыми направляющими. Устанавливается с любой стороны: прав.=лев. М 15 крепление передней створки с боковыми шарнирами, сварной пластинкой, факультативной регулируемой пластинкой PREL15, доступной на стр 63 – М 30 крепление створки с шарниром.

ART. CODE	L W	P D	H	Kg
EPT152	105	300	484	2,40
EPT302	237	300	484	3,00

C	V	I	KG	n°/C	n°/P
120X315X500	0,018	SCA	2,85	1/1	80
250X315X500	0,039	SCA	3,60	1/1	40

## DESCRIZIONE TECNICA • TECHNICAL DESCRIPTION • Техническое описание



C VG



Estraibile laterale pensile a 3 piani, P 300 mm, con guide a sfera ad estrazione totale. Reversibile: dx=sx. M 15 fissaggio anta frontale con: piastrina saldata o piastrina regolabile opzionale PREL15 disponibile a pag 63 - M 30 fissaggio anta con cerniera

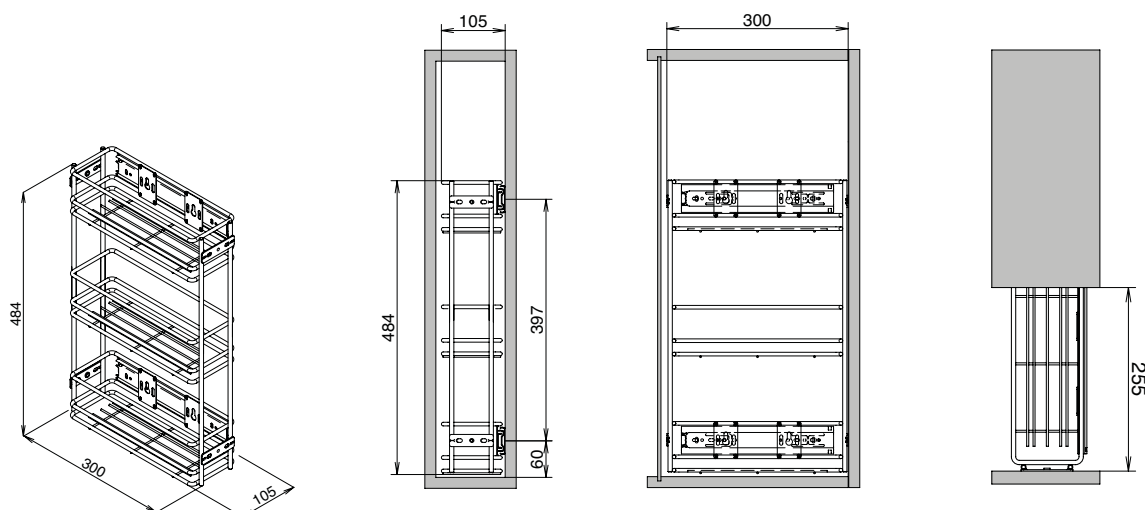
Three-tier side –mounted pull-out unit, D 300 mm, with full extension ball bearing slides. Reversible: right=left. M 15: door mounting with: welded brackets or optional three-way adjustable door bracket PREL 15 available separately on page 63 - M 30: door mounting with side hinges

Боковая выдвижная трёхуровневая корзина для навесного шкафа, P 300, с полностью выдвигающимися шариковыми направляющими. Устанавливается с любой стороны: прав.=лев. M 15 крепление передней створки с боковыми шарнирами, сварной пластинкой, факультативной регулируемой пластинкой PREL15, доступной на стр 63 – M 30 крепление створки с шарниром.

ART. CODE	L W	P D	H	Kg
EPT153	105	300	484	3,00
EPT303	237	300	484	3,80

C	V	I	KG	n°/C	n°/P
120X315X500	0,018	SCA	3,45	1/1	80
250X315X500	0,039	SCA	4,40	1/1	40

## DESCRIZIONE TECNICA • TECHNICAL DESCRIPTION • Техническое описание





P 295  
D 295



C	VG
---	----



Estraibile multiguida laterale pensile a 2 piani, P 293 mm, con vaschette di contenimento in polistirolo satinato, guide quadro ad estrazione totale con rientro ammortizzato. Non reversibile: dx≠sx. M 15 fissaggio anta frontale con: piastrina saldata o piastrina regolabile opzionale PREL15 disponibile a pag. 63

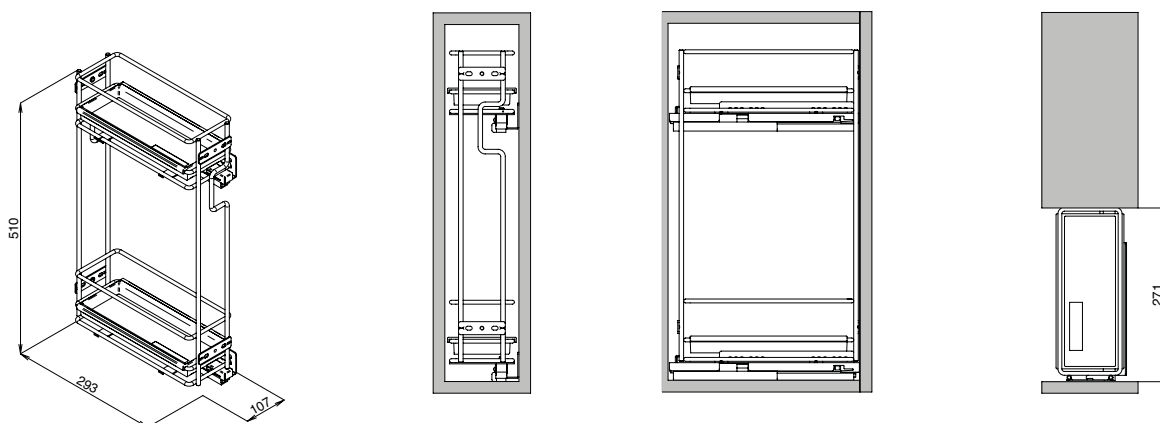
Two-tier multislides side-mounted pull-out unit, D 293 mm, with translucent plastic trays, concealed full extension slides with dampened return. Non reversibile: right≠left M 15: door mounting with: welded brackets or optional three-way adjustable door bracket PREL 15 available separately on page 63

Боковая выдвижная двухуровневая корзина несколькими направляющими для навесного шкафа, P 293, с ёмкостями для хранения из сатинированного полистирола, с полностью выдвижающимися шариковыми направляющими с амортизированным возвратом. Не устанавливается с любой стороны: прав.≠лев. M 15 крепление передней створки с: боковыми шарнирами, сварной пластинкой, факультативной регулируемой пластинкой PREL15, доступно на стр 63 – M 30 крепление створки с шарниром.

ART. CODE	L W	P D	H	Kg
EPQHM152PLDX	107	293	510	4,80
EPQHM152PLSX	107	293	510	4,80

C	V	I	KG	n°/C	n°/P
120X310X530	0,019	SCA	5,20	1/1	120
120X310X530	0,019	SCA	5,20	1/1	120

DESCRIZIONE TECNICA • TECHNICAL DESCRIPTION • Техническое описание



C VG

ZV ZS



Estraibile multiguida laterale pensile a 2 piani, P 293 mm, guide quadro ad estrazione totale con rientro ammortizzato. Non reversibile: dx≠sx

M 15 fissaggio anta frontale con: piastrina saldata o piastrina regolabile opzionale PREL15 disponibile a pag. 63

Two-tier multislides side-mounted pull-out unit, D 293 mm, concealed full extension slides with dampened return. Non reversible: right≠left

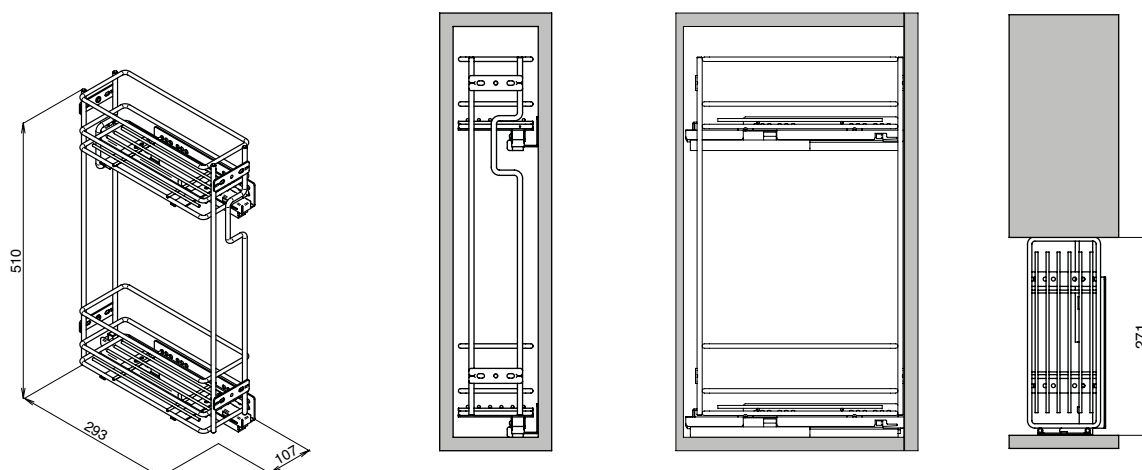
M 15: door mounting with: welded brackets or optional three-way adjustable door bracket PREL 15 available separately on page 63

Боковая выдвижная двухуровневая корзина несколькими направляющими для навесного шкафа, P 293, с полностью выдвигающимися скрытыми направляющими и амортизированным возвратом. Не устанавливается с любой стороны: прав.≠лев. M 15 крепление передней створки с: боковыми шарнирами, сварной пластинкой, факультативной регулируемой пластинкой PREL 15, доступной на стр 63

ART. CODE	L W	P D	H	Kg
EPQHM152DX	107	293	510	4,80
EPQHM152SX	107	293	510	4,80

C	V	I	KG	n°/C	n°/P
120X310X530	0,019	SCA	5,20	1/1	120
120X310X530	0,019	SCA	5,20	1/1	120

DESCRIZIONE TECNICA • TECHNICAL DESCRIPTION • Техническое описание



P 450  
D 450



C	VG
---	----



Estraibile laterale base a 2 piani, P 450 mm, con guide a sfera ad estrazione totale. Reversibile: dx = sx. M 15 fissaggio anta frontale con: piastrina saldata o piastrina regolabile opzionale PREL15 disponibile a pag. 63 - M 30 fissaggio anta con cerniera

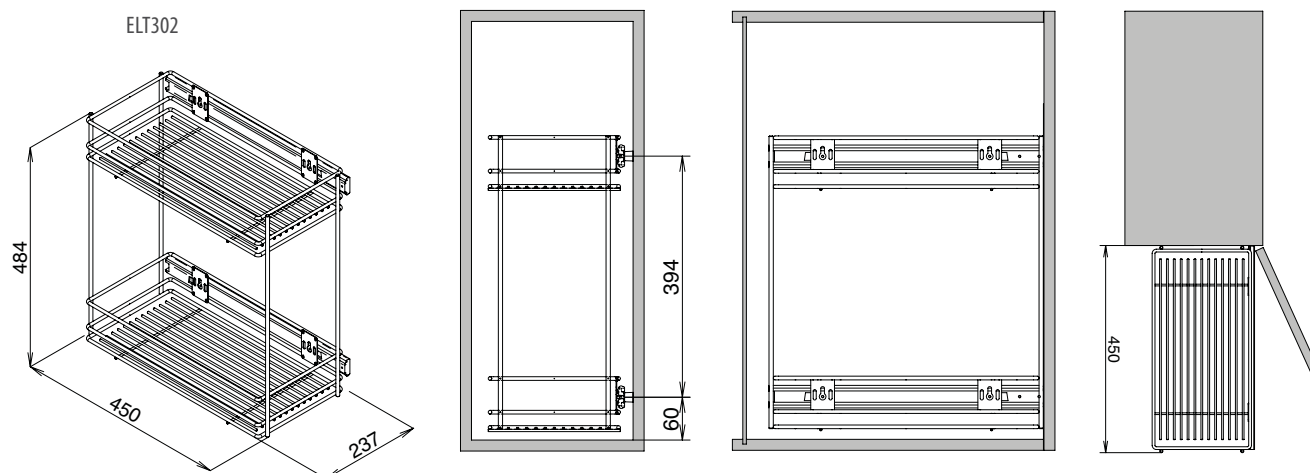
Two-tier side – mounted pull-out unit, D 450 mm, with full extension ball bearing slides. Reversible: right=left. M 15 door mounting with: welded brackets or optional three-way adjustable door bracket PREL 15 available separately on page 63 - M 30: door mounting with side hinges

Боковая выдвижная двухуровневая корзина для базы, P 450, с полностью выдвигающимися шариковыми направляющими. Устанавливается с любой стороны: правая= левая. М 15 крепление передней створки -с: боковыми шарнирами, сварной пластинкой, факультативной регулируемой пластинкой PREL15, доступной на стр 63 – М 30 крепление створки с шарниром.

ART. CODE	L W	P D	H	Kg
ELT152	107	472	484	4,30
ELT302	237	450	484	6,10

C	V	I	KG	n°/C	n°/P
125X480X540	0,03	SCA	5,00	1/1	54
555X480X260	0,06	SCA	7,10	1/1	24

## DESCRIZIONE TECNICA • TECHNICAL DESCRIPTION • Техническое описание



C	VG
---	----



Estraibile laterale base a 3 piani, P 472 mm, con guide a sfera ad estrazione totale. Reversibile: dx =sx.

M 15 fissaggio anta frontale con: piastrina saldata o piastrina regolabile opzionale PREL15 disponibile a pag 63

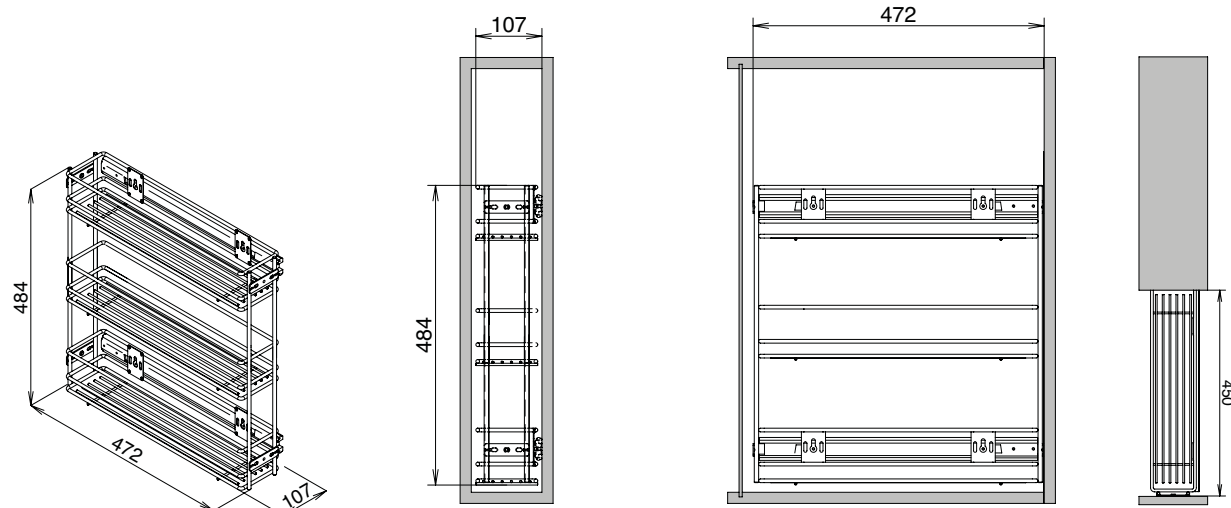
Three-tier side-mounted pull-out unit, D 472 mm, with full extension ball bearing slides. Reversible: right=left. M 15: door mounting with: welded brackets or optional three-way adjustable door bracket PREL 15 available separately on page 63

Боковая выдвижная трёхуровневая корзина для базы, P 472, с полностью выдвигающимися шариковыми направляющими. Устанавливается с любой стороны: правая= левая. М 15 крепление передней створки -с: боковыми шарнирами, сварной пластинкой, факультативной регулируемой пластинкой PREL15, доступной на стр 63

ART. CODE	L W	P D	H	Kg
ELT153	107	472	484	5,00

C	V	I	KG	n°/C	n°/P
125X480X540	0,032	SCA	5,70	1/1	54

## DESCRIZIONE TECNICA • TECHNICAL DESCRIPTION • Техническое описание





P 450  
D 450



C	VG
---	----



NEW

Estraibile multiguida laterale base a 2 piani, P 473 mm, con vaschette di contenimento in polistirolo satinato, guide quadro ad estrazione totale con rientro ammortizzato. Non reversibile: dx≠sx

M 15 fissaggio anta frontale con: piastrina saldata o piastrina regolabile opzionale PREL15 disponibile a pag. 63

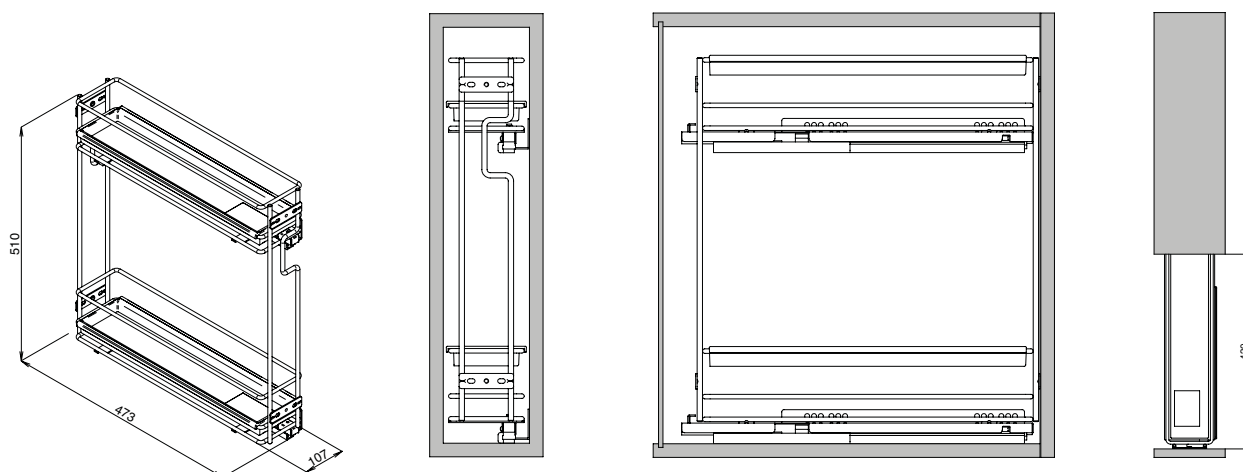
Two-tier multislides side-mounted pull-out unit, D 473 mm, with translucent plastic trays, concealed full extension slides with dampened return. Non reversible: right≠left  
M 15 door mounting with: welded brackets or optional three-way adjustable door bracket PREL 15 available separately on page 63

Боковая выдвижная двухуровневая корзина для базы, P 473, с ёмкостями для хранения из сатинированного полистирола, с полностью выдвижными скрытыми направляющими и амортизированным возвратом. Не устанавливается с любой стороны: правая≠левая. М 15 крепление передней створки с: боковыми шарнирами, сварной пластинкой, факультативной регулируемой пластинкой PREL15, доступной на стр 63

ART. CODE	L W	P D	H	Kg
ELQHM152PLDX	107	473	510	4,80
ELQHM152PLSX	107	473	510	4,80

C	V	I	KG	n°/C	n°/P
480X125X555	0,03	SCA	5,50	1/1	54
480X125X555	0,03	SCA	5,50	1/1	54

DESCRIZIONE TECNICA • TECHNICAL DESCRIPTION • Техническое описание



C VG

ZV ZS



Estraibile multiguida laterale base a 2 piani, P 473 mm, con guide quadro ad estrazione totale con rientro ammortizzato. Non reversibile: destro ≠ sinistro  
M 15/20 fissaggio anta frontale con: piastrina saldata o piastrina regolabile opzionale PREL15 disponibile a pag. 63

Two-tier multislides side-mounted pull-out unit, D 473 mm, concealed full extension slides with dampened return. Non reversible: right ≠ left

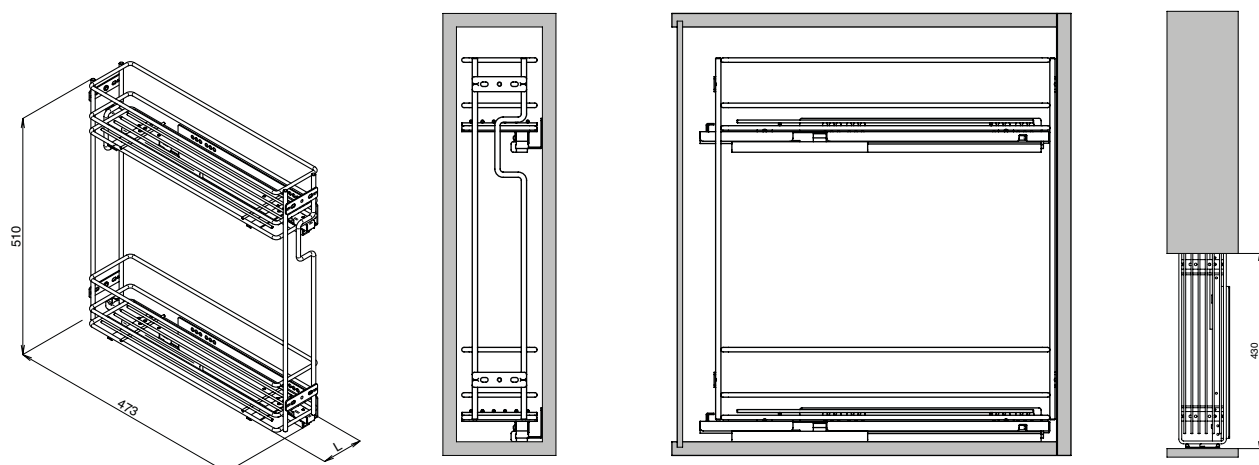
M 15/20 door mounting with: welded brackets or optional three-way adjustable door bracket PREL 15 available separately on page 63

Боковая выдвижная двухуровневая корзина для базы с несколькими направляющими, P 473, с полностью выдвигающимися скрытыми направляющими и амортизированным возвратом. Не устанавливается с любой стороны: правая ≠ левая. M 15/20 крепление передней створки створки с: боковыми шарнирами, сварной пластинкой, факультативной регулируемой пластинкой PREL15, доступной на стр. 63

ART. CODE	L W	P D	H	Kg
ELQHM152DX	107	473	510	4,80
ELQHM152SX	107	473	510	4,80
ELQHM202DX	157	473	510	4,80
ELQHM202SX	157	473	510	4,80

C	V	I	KG	n°/C	n°/P
480X125X555	0,03	SCA	5,50	1/1	54
480X125X555	0,03	SCA	5,50	1/1	54
480X157X555	0,03	SCA	5,50	1/1	36
480X157X555	0,03	SCA	5,50	1/1	36

DESCRIZIONE TECNICA • TECHNICAL DESCRIPTION • Техническое описание



## ULTERIORI GUIDE PER ESTRAIBILI | ADDITIONAL SLIDES FOR PULL-OUTS



Estraibili laterali pensili P 300 Pull-out units D 300

MODULO	HETTICH	GRASS	BLUM	MEPLA - ALFIT
15 2 PIANI V. PLASTICA	EPQHM152PLDX	EPQGM152PLDX	EPQBM152PLDX	EPQMM152PLDX
15 2 PIANI V. PLASTICA	EPQHM152PLSX	EPQGM152PLSX	EPQBM152PLSX	EPQMM152PLSX
15 2 PIANI	EPQHM152DX	EPQGM152DX	EPQBM152DX	EPQMM152DX
15 2 PIANI	EPQHM152SX	EPQGM152SX	EPQBM152SX	EPQMM152SX



Estraibili laterali base P 450 Pull-out units D 450

MODULO	HETTICH	GRASS	BLUM	MEPLA - ALFIT
15 2 PIANI	ELQHM152DX	ELQGM152DX	ELQBM152DX	ELQMM152DX
15 2 PIANI	ELQHM152SX	ELQGM152SX	ELQBM152SX	ELQMM152SX
20 2 PIANI	ELQHM202DX	ELQGM202DX	ELQBM202DX	ELQMM202DX
20 2 PIANI	ELQHM202SX	ELQGM202SX	ELQBM202SX	ELQMM202SX
15 2 PIANI V. PLASTICA	ELQHM152PLDX	ELQGM152PLDX	ELQBM152PLDX	ELQMM152PLDX
15 2 PIANI V. PLASTICA	ELQHM152PLSX	ELQGM152PLSX	ELQBM152PLSX	ELQMM152PLSX



Cesto estraibile porta detersivi Three-tier pull-out unit detergent organiser for under sink

MODULO	HETTICH	GRASS	BLUM	MEPLA - ALFIT	GST
30	PDTHM06DX	PDTGM06DX	PDTBM06DX	PDTMM06DX	PDTT06
30	PDTHM06SX	PDTGM06SX	PDTBM06SX	PDTMM06SX	PDTT06







Kit n. 4 divisori fermabottiglie per estraibili da M 15

Kit of 4 snap-on bottle organisers for M 15 pull-outs

Набор шт.4 разделителя-фиксатора бутылок для выдвижных элементов М 15

ART. CODE	L W	P D	H	Kg
EDB1504	105	10	48	0,13
EDB2004	155	10	14	0,14

C	V	I	KG	n°/C	n°/P
110X60X30	0,0002	NYL	0,13	1/1	/
150X20X30	0,0009	NYL	0,14	1/1	/



Kit n. 2 piastrelle per il fissaggio e regolazione anta per estraibile da M 15/20

Kit of 2 pcs three-way adjustable door mounting brackets for 15/20 pull-out units  
Набор шт. 2 пластины для крепления и регулировки створки для выдвижных элементов М 15/20

ART. CODE	L W	P D	H	Kg
PREL15	100	12	20	0,10

C	V	I	KG	n°/C	n°/P
100X20X20	/	NYL	0,10	1/1	/



C	VG
---	----

ZV	ZS
----	----



Estraibile portabottiglie con guide quadro ad estrazione totale con rientro ammortizzato, fissate lateralmente, e fianchetti di copertura laterale in ABS dx/sx. Kit n. 4 staffe di regolazione/fissaggio anta PREB04 incluso

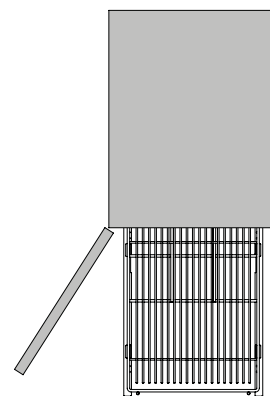
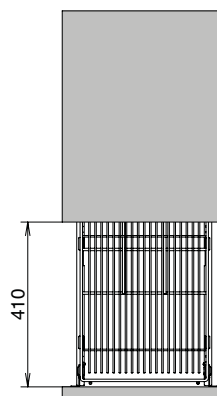
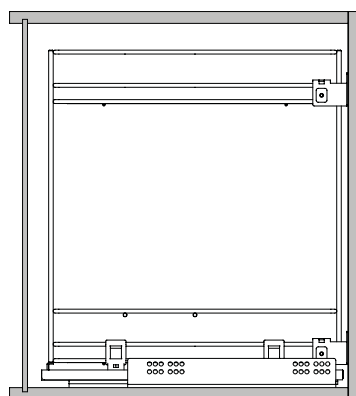
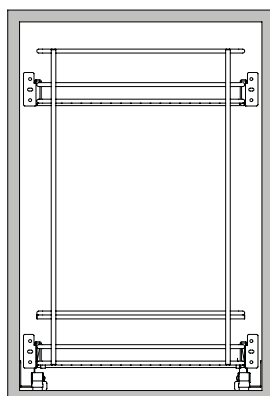
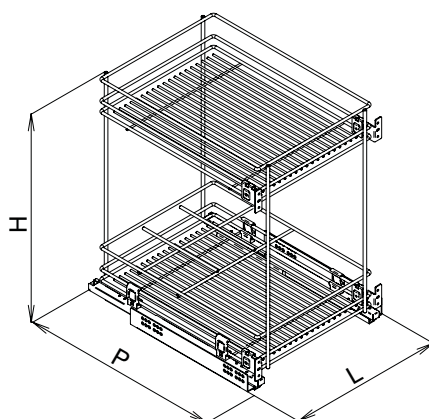
Pull-out bottle organiser with concealed side mounted full-extension slides with dampened return and right/left ABS covers. Kit of 4 pcs three-way adjustable door-mounting brackets PREB04 included

Выдвижная подставка для бутылок с прикреплёнными ко дну полностью выдвигающимися скрытыми направляющими и амортизированным возвратом, оснащена прикрывающей боковиной из ABS-пластика прав./лев. Набор шт. 4 PREB04 скоб для регулирования/крепления створки идёт в комплекте

ART. CODE	L W	P D	H	Kg
EGTHM30B2	264	470	520	5,94
EGTHM40B2	364	470	520	6,84
EGTHM45B2	414	470	520	7,42
EGTHM60B2	564	470	520	9,89

C	V	I	KG	n°/C	n°/P
555X480X260	0,06	SCA	6,74	1/1	24
555X480X360	0,09	SCA	7,83	1/1	16
550X480X400	0,10	SCA	8,29	1/1	16
560X480X560	0,15	SCA	11,50	1/1	12

DESCRIZIONE TECNICA • TECHNICAL DESCRIPTION • Техническое описание







C	VG
---	----

ZV	ZS
----	----



Estraibile a 3 piani con guide quadro ad estrazione totale con rientro ammortizzato fissate lateralmente e fianchetti di copertura laterale in ABS dx/sx. Kit n. 4 staffe di regolazione/fissaggio anta PREB04 incluso

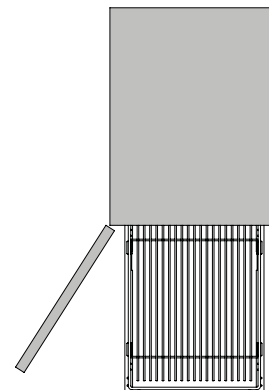
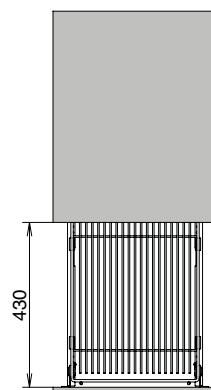
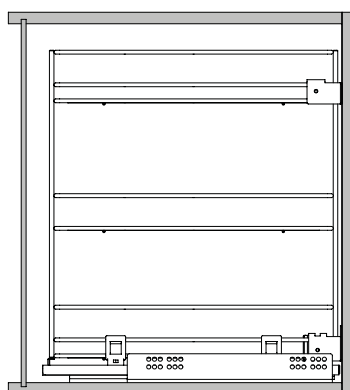
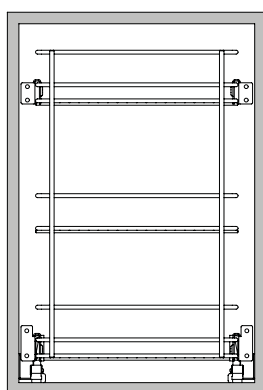
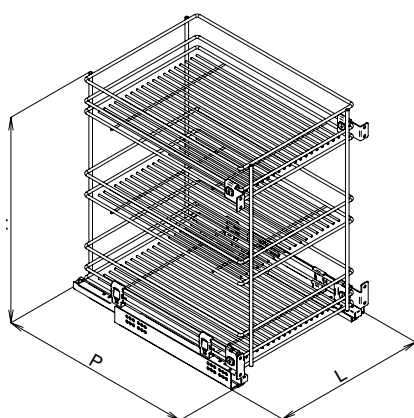
Three-tier pull-out unit with concealed side mounted full-extension slides with damped return and right/left ABS covers. Kit of 4 pcs three-way adjustable door-mounting brackets PREB04 included

Выдвижная трёхуровневая корзина с прикреплёнными ко дну полностью выдвигающимися скрытыми направляющими с полностью амортизированным возвратом, оснащена прикрывающей боковиной из ABS-пластика прав./лев. Набор шт. 4 PREB04 скоб для регулирования/крепления створки идёт в комплекте

ART. CODE	L W	P D	H	Kg
EGTHM30B3	264	470	520	6,85
EGTHM40B3	364	470	520	7,96

C	V	I	KG	n°/C	n°/P
480X260X555	0,06	SCA	7,65	1/1	24
480X360X555	0,09	SCA	9,05	1/1	16

DESCRIZIONE TECNICA • TECHNICAL DESCRIPTION • Техническое описание







C	VG
---	----

ZV	ZS
----	----



Estraibile portabottiglie e portapane con sacco in cotone, guide quadro ad estrazione totale con rientro ammortizzato fissate lateralmente e fianchetti di copertura laterale in ABS dx/sx. Kit n. 4 staffe di regolazione/fissaggio anta PREB04 incluso

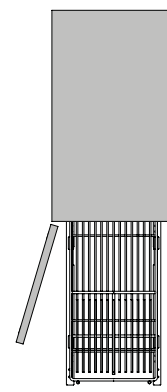
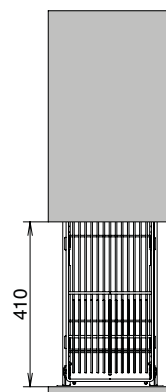
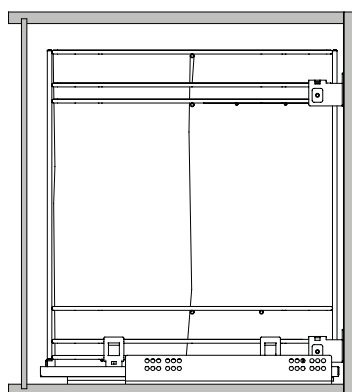
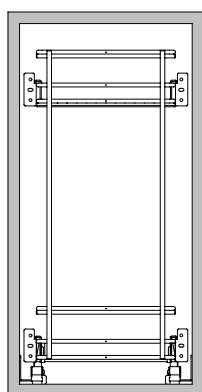
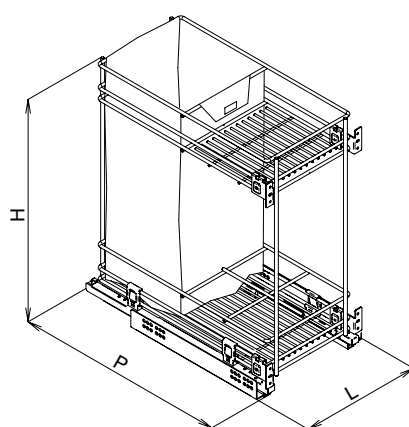
Pull-out bottle organiser with cotton sack bread holder, with concealed side mounted full-extension slide with dampened return and right/left ABS covers. Kit of 4 pcs three-way adjustable door-mounting brackets PREB04 included

Выдвижная корзина с подставкой для бутылок и хлебниц с хлопчатобумажным мешком, с прикреплёнными ко дну полностью выдвигающимися скрытыми направляющими и амортизированным возвратом, оснащена прикрывающей боковиной из ABS-пластика прав./лев. Набор шт. 4 PREB04 скоб для регулирования/крепления створки идёт в комплекте

ART. CODE	L W	P D	H	Kg
EGTHM30P2	264	470	520	6,85
EGTHM40P2	364	470	520	7,96

C	V	I	KG	n°/C	n°/P
480X260X555	0,069	SCA	7,65	1/1	24
480X360X555	0,096	SCA	9,05	1/1	16

DESCRIZIONE TECNICA • TECHNICAL DESCRIPTION • Техническое описание







C	VG
---	----



Estraibile portastoviglie con fondo raccogliogocce in alluminio, guide quadro ad estrazione totale con rientro ammortizzato fissate lateralmente e fianchetti di copertura laterale in ABS dx/sx. Kit n. 4 staffe di regolazione/fissaggio anta PREB04 incluso

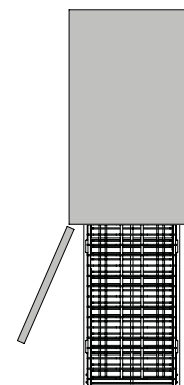
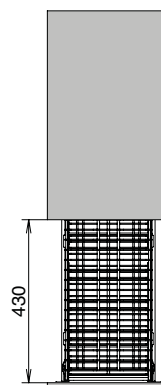
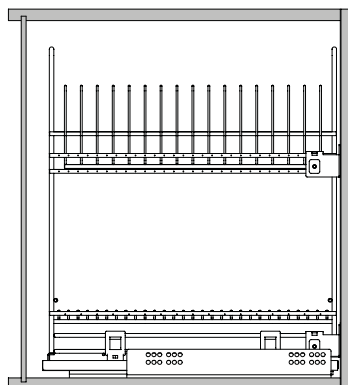
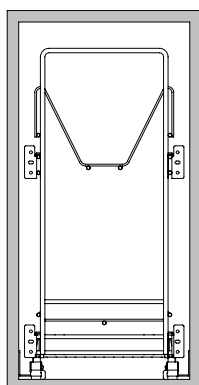
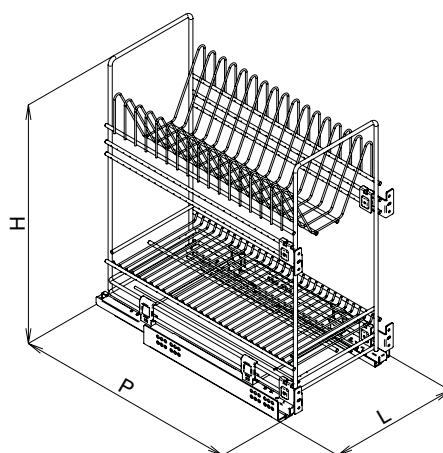
Pull-out dinnerware organiser with aluminium drip tray, with concealed side mounted full-extension slides with dampened return and right/left ABS covers. Kit of 4 pcs three-way adjustable door-mounting brackets PREB04 included

Выдвижной посудодержатель с алюминиевым поддоном, с прикреплёнными ко дну полностью выдвигающимися скрытыми направляющими с амортизированным возвратом, оснащён прикрывающей боковиной из ABS-пластика справа и слева. Набор шт. 4 PREB04 скоб для регулирования/крепления створки идёт в комплекте

ART. CODE	L W	P D	H	Kg
EGTHM30PP	264	470	520	5,94

C	V	I	KG	n°/C	n°/P
480X260X555	0,06	SCA	6,74	1/1	24

DESCRIZIONE TECNICA • TECHNICAL DESCRIPTION • Техническое описание





DISPONIBILE ANCHE GAMMA ESTRAZIONE PARZIALE SINGLE EXTENSION ALSO AVAILABLE

Estraibile portabottiglie Pull-out bottle organiser

MODULO	HETTICH	GRASS	BLUM	MEPLA - ALFIT
15	/	/	/	/
20	/	/	/	/
30	EGTHM30B2	EGTGM30B2	EGTBM30B2	EGTMM30B2
40	EGTHM40B2	EGTGM40B2	EGTBM40B2	EGTMM40B2
45	EGTHM45B2	EGTGM45B2	EGTBM45B2	EGTMM45B2
60	EGTHM60B2	EGTGM60B2	EGTBM60B2	EGTMM60B2

E.T. A SFERA	F.E. B.B. SLIDES	CARRO	EXTENDABLE FRAME
/			EC15B2
/			EC20B2
EGTGS30B2			EC30B2
EGTGS40B2			EC40B2
EGTGS45B2			EC45B2
EGTGS60B2			EC60B2



DISPONIBILE ANCHE GAMMA ESTRAZIONE PARZIALE SINGLE EXTENSION ALSO AVAILABLE

Estraibile a 3 piani Three-tier pull-out

MODULO	HETTICH	GRASS	BLUM	MEPLA - ALFIT
15	/	/	/	/
20	/	/	/	/
30	EGTHM30B3	EGTGM30B3	EGTBM30B3	EGTMM30B3
40	EGTHM40B3	EGTGM40B3	EGTBM40B3	EGTMM40B3

E.T. A SFERA	F.E. B.B. SLIDES	CARRO	EXTENDABLE FRAME
/			EC15B3
/			/
EGTGS30B3			EC30B3
EGTGS40B3			EC40B3



DISPONIBILE ANCHE GAMMA ESTRAZIONE PARZIALE SINGLE EXTENSION ALSO AVAILABLE

Estraibile portabottiglie e portapane Pull-out bottle organiser with cotton sack bread holder

MODULO	HETTICH	GRASS	BLUM	MEPLA - ALFIT	E.T. A SFERA	F.E. B.B. SLIDES	CARRO	EXTENDABLE FRAME
30	EGTHM30P2	EGTGM30P2	EGTBM30P2	EGTMM30P2	EGTGS30P2		EC30P2	
40	EGTHM40P2	EGTGM40P2	EGTBM40P2	EGTMM40P2	EGTGS40P2		EC40P2	



DISPONIBILE ANCHE GAMMA ESTRAZIONE PARZIALE SINGLE EXTENSION ALSO AVAILABLE

Estraibile portastoviglie Pull-out dinnerware organiser

MODULO	HETTICH	GRASS	BLUM	MEPLA - ALFIT	E.T. A SFERA	F.E. B.B. SLIDES	CARRO	EXTENDABLE FRAME
30	EGTHM30PP	EGTGM30PP	EGTBM30PP	EGTMM30PP	EGTGS30PP		EC30PP	





C VG



Estraibile doppio per base. Reversibile: dx=sx. Necessita di cerniere a 90°

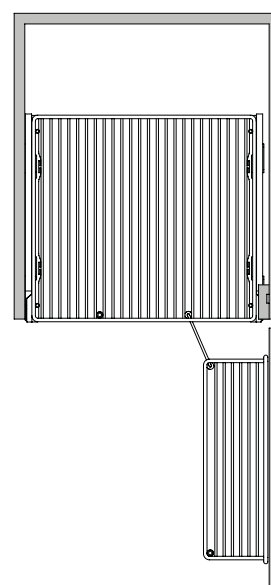
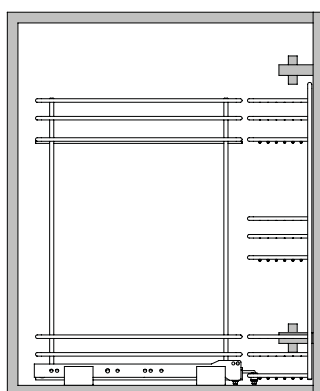
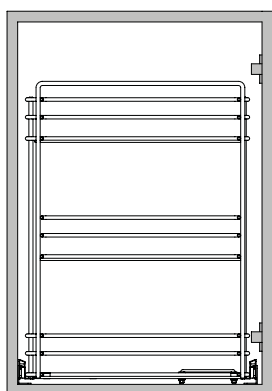
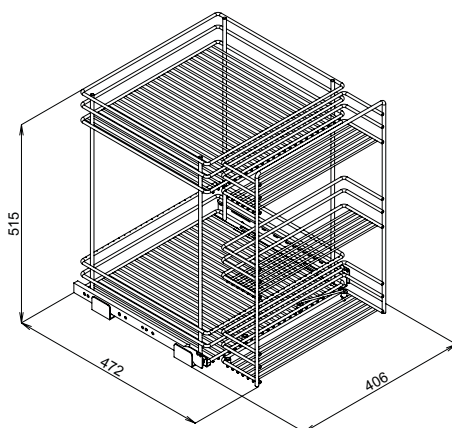
Two-tier pull-out unit for base cabinet. Reversible: right=left. 90° hinges required

Двойная выдвигающая корзина для базы. Устанавливается с любой стороны: прав.=лев.

ART. CODE	L W	P D	H	Kg
EDP45	406	472	515	5,80

C	V	I	KG	n°/C	n°/P
480X400X550	0,10	SCA	6,90	1/1	16

#### DESCRIZIONE TECNICA • TECHNICAL DESCRIPTION • Техническое описание







## DESCRIZIONE TECNICA • TECHNICAL DESCRIPTION • Техническое описание

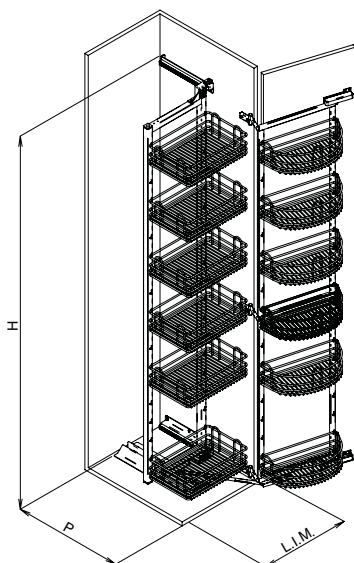


PHOTO	CODE	DESCRIPTION	QUANTITY
	EDS1700	STRUTTURA TELAIO FRAME	1
	EDCI45M2	KIT 2 CESTI INTERNI KIT 2 INNER BASKETS	3
	EDCP45M2	KIT 2 CESTI PORTA KIT 2 DOOR BASKETS	3

Proposta di composizione per dispensa da 45 cm composta da: n. 1 telaio estraibile reversibile dx=sx corredato di n. 6 cesti interni e n. 6 cesti porta

Suggested composition for 45 cm cupboard composed of: n. 1 swing out pantry unit frame with n. 6 inner baskets and n. 6 door baskets

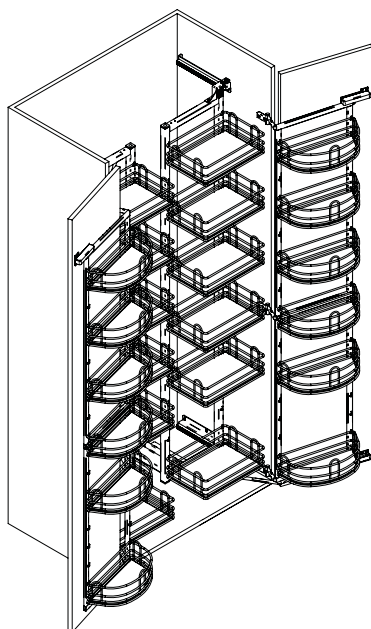


PHOTO	CODE	DESCRIPTION	QUANTITY
	EDS1700	STRUTTURA TELAIO FRAME	2
	EDCI45M2	KIT 2 CESTI INTERNI KIT 2 INNER BASKETS	6
	EDCP45M2	KIT 2 CESTI PORTA KIT 2 DOOR BASKETS	6

Proposta di composizione per dispensa da 90 cm composta da: n. 2 telai estraibil dx=sx corredati ognuno di n. 6 cesti interni e n. 6 cesti porta

Suggested composition for 90 cm cupboard composed of: n. 2 swing out pantry unit frames, one mounted on the right and one mounted on the left with n. 6 inner baskets and n. 6 door baskets for each mechanism





VG



Struttura per estraibile doppio reversibile dx=sx: 1150 e 1700 mm. Predisposto per apertura a 180° dell'anta. Necessita di cerniere a 180°. Carico d'esercizio 80 kg.

Swing out pantry unit mechanism: 1150 -1700 mm heights available. 180° door opening. Working load 80 kg. Reversible right=left . 180° hinges required

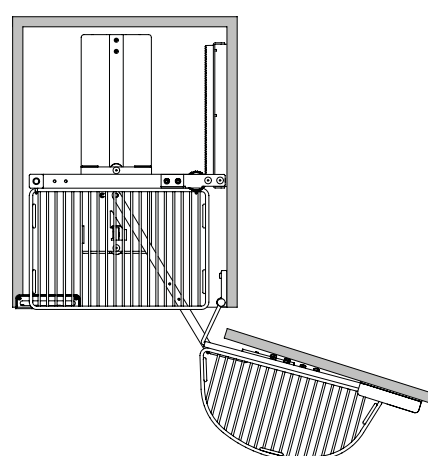
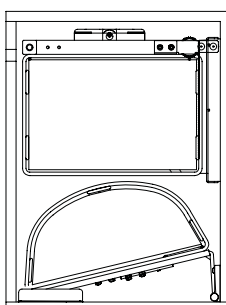
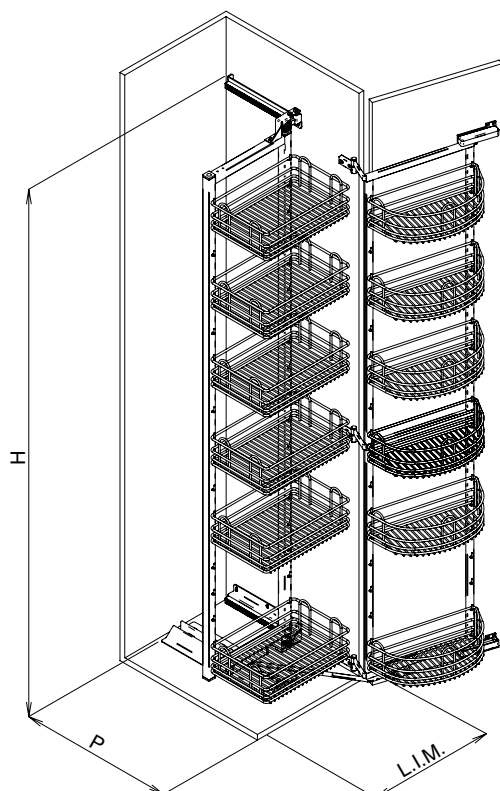
Структура для двойной выдвижной корзины, которая может устанавливаться справа/слева на двух высотах 1150 и 1700 мм. Предусмотрена для открытия створки на 180°. Рабочая нагрузка 80 кг.

ART. CODE	L W	P D	H	Kg
EDS1150	350	485	1190	9,33
EDS1700	350	485	1740	11,50

C	V	I	KG	n°/C	n°/P
350X170X1160	0,06	SCA	10,75	1/1	22
350X170X1755	0,10	SCA	13,50	1/1	12

vibo cucina

DESCRIZIONE TECNICA • TECHNICAL DESCRIPTION • Техническое описание





**ESTRAIBILE DOPPIO**

**SWING OUT PANTRY UNIT**



C



Kit composto da n. 2 cesti interni in filo per modulo da 40-45-60

Kit comprising 2 inner wire baskets for M 40-45-60 cabinet

Набор состоит из шт. 2 внутренних решётчатых корзин для модуля размером 40-45-60

ART. CODE	L W	P D	H	Kg
EDCI40M2	320	216	106	3,06
EDCI45M2	370	216	106	3,32
EDCI60M2	520	216	106	4,40

C	V	I	KG	n°/C	n°/P
385X225X225	0,01	SCA	3,33	1/1	72
385X228X225	0,01	SCA	3,50	1/1	72
540X240X225	0,02	SCA	4,67	1/1	63

C

ZS



Kit composto da n. 2 cesti interni con fondo in stratificato per modulo da 40-45-60

Kit comprising 2 inner baskets with HPL bottom for M 40-45-60 cabinet

Набор состоит из шт. 2 внутренних корзин с дном из слоистого пластика для модуля размером 40-45-60

ART. CODE	L W	P D	H	Kg
EDCI40M2ZS	320	216	106	3,06
EDCI45M2ZS	370	216	106	3,32
EDCI60M2ZS	520	216	106	4,40

C	V	I	KG	n°/C	n°/P
450X350X140	0,02	SCA	3,33	1/1	72
750X230X140	0,02	SCA	3,50	1/1	72
1050X230X140	0,03	SCA	4,67	1/1	63

C

ZV



Kit composto da n. 2 cesti interni con fondo in vetro per modulo da 40-45-60

Kit comprising 2 inner baskets with glass bottom for M 40-45-60 cabinet

Набор состоит из шт. 2 внутренних корзин со стеклянным дном для модуля размером 40-45-60

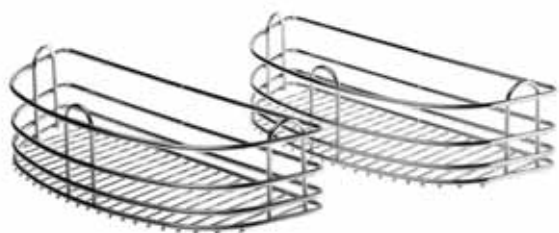
ART. CODE	L W	P D	H	Kg
EDCI40M2ZV	320	216	106	3,06
EDCI45M2ZV	370	216	106	3,32
EDCI60M2ZV	520	216	106	4,40

C	V	I	KG	n°/C	n°/P
450X350X140	0,02	SCA	3,33	1/1	72
750X230X140	0,02	SCA	3,50	1/1	72
1050X230X140	0,03	SCA	4,67	1/1	63





C



Kit composto da n. 2 cesti porta in filo per modulo da 40-45-60

Kit comprising 2 door wire baskets for M 40-45-60 cabinet

Набор состоит из шт. 2 решётчатых корзин для двери для модуля размером 40-45-60

ART. CODE	L W	P D	H	Kg
EDCP40M2	336	160	106	2,18
EDCP45M2	386	160	106	2,48
EDCP60M2	536	160	106	3,28

C	V	I	KG	n°/C	n°/P
400X180X225	0,016	SCA	2,59	1/1	102
400X180X225	0,016	SCA	2,70	1/1	72
550X180X225	0,022	SCA	3,57	1/1	72

C

ZS



Kit composto da n. 2 cesti porta con fondo in stratificato per modulo da 40-45-60

Kit comprising 2 door baskets with HPL bottom for M 40-45-60 cabinet

Набор состоит из шт. 2 корзин для двери со дном из слоистого пластика для модуля размером 40-45-60

ART. CODE	L W	P D	H	Kg
EDCP40M2ZS	340	160	106	2,18
EDCP45M2ZS	390	160	106	2,48
EDCP60M2ZS	540	160	106	3,30

C	V	I	KG	n°/C	n°/P
350X330X140	0,01	SCA	2,59	1/1	102
400X180X235	0,01	SCA	2,70	1/1	72
550X180X235	0,02	SCA	3,60	1/1	72

C

ZV



Kit composto da n. 2 cesti porta con fondo in vetro per modulo da 40-45-60

Kit comprising 2 door baskets with glass bottom for M 40-45-60 cabinet

Набор состоит из шт. 2 корзины для двери со стеклянным дном для модуля размером 40-45-60

ART. CODE	L W	P D	H	Kg
EDCP40M2ZV	340	160	106	2,18
EDCP45M2ZV	390	160	106	2,48
EDCP60M2ZV	540	160	106	3,30

C	V	I	KG	n°/C	n°/P
350X330X140	0,01	SCA	2,59	1/1	102
400X180X235	0,01	SCA	2,70	1/1	72
550X180X235	0,02	SCA	3,60	1/1	72





VG



Telaio per porta modulo 40-45-60. Predisposto per apertura anta a 180°. Utilizzabile in combinazione con griglie pensili P 260 di pag 171. Utilizza i cesti a pag. 83  
Reversibile dx=sx. Necessita di cerniere a 180°

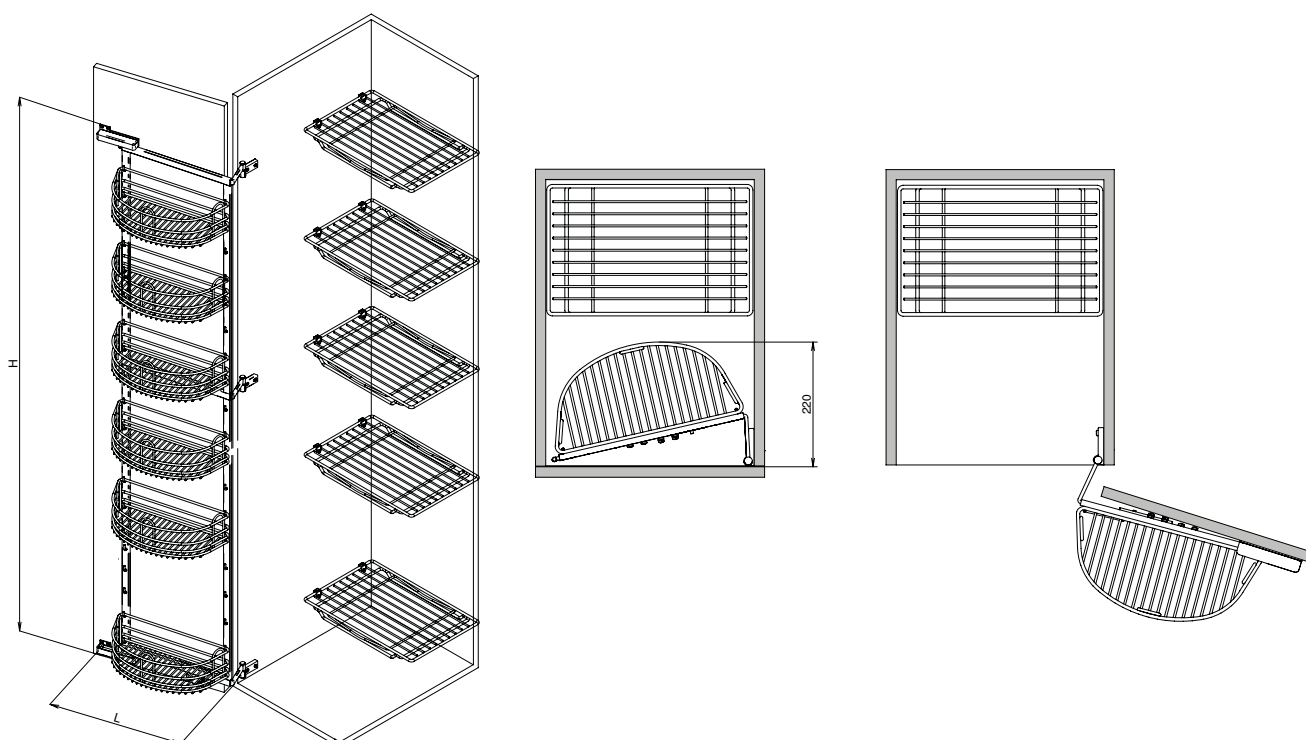
Swing-out pantry unit door frame for M 40-45-60 cabinet. Fitted for 180° opening. Can be used together with wire shelves D 260 on page 171. Uses baskets on page 83 reversible right=left. 180° hinges required

Структура для двери модуля 40-45-60. Предусмотрена для открытия створки на 180°. Может использоваться в комбинации с решётками для навесных кухонных шкафов P 260 на стр 171. Используются корзины, указанные на стр 83 Устанавливается с любой стороны: прав.=лев.

ART. CODE	L W	P D	H	Kg
EDSP1150	410	30	1190	3,00
EDSP1700	410	30	1740	4,00

C	V	I	KG	n°/C	n°/P
330X40X1120	0,01	SCA	4,00	1/1	/
330X40X1735	0,02	SCA	5,50	1/1	/

## DESCRIZIONE TECNICA • TECHNICAL DESCRIPTION • Техническое описание





**ESTRAIBILE DOPPIO**

**SWING OUT PANTRY UNIT**





Kit molla a gas opzionale per estraibile doppio

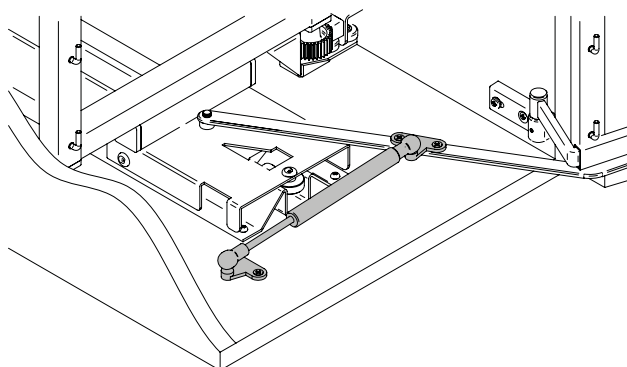
Optional gas spring kit for swing out pantry unit

Факультативный набор газовых пружин для двойной выдвижной корзины

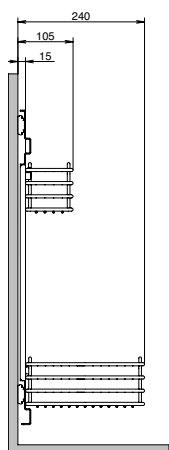
ART. CODE	L W	P D	H	Kg
EDMG	255	/	/	0,15

C	V	I	KG	n°/C	n°/P
460X60X60	0,001	SCA	0,26	1/1	/

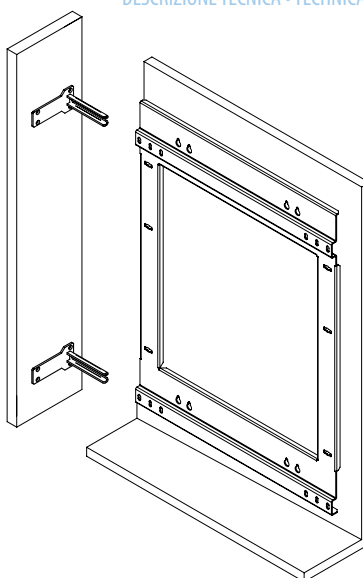
DESCRIZIONE TECNICA • TECHNICAL DESCRIPTION • Техническое описание



## TELAI ESTRAIBILI PULL-OUT FRAMES



DESCRIZIONE TECNICA • TECHNICAL DESCRIPTION • Техническое описание



VG



Telaio laterale estraibile per base, P 450 mm, guide a sfera ad estrazione totale. Reversibile: dx=sx

Side –mounted pull-out frame for base unit, D 450 mm, full extension ball bearing slides. Reversible right=left

Выдвижная боковая структура для базы, P 450, полностью выдвигающиеся шариковые направляющие. Устанавливается с любой стороны: прав.=лев.

ART. CODE	L W	P D	H	Kg
TLTL060	25	450	595	3,50

C	V	I	KG	n°/C	n°/P
45X470X615	0,013	SCA	3,90	1/1	100



VG



SRL452 È PER CESTO 45°  
SRL452 IS FOR 45° BASKET

SRL902



SRL902 È PER CESTO 90°  
SRL902 IS FOR 90° BASKET

Kit composto da n. 2 staffe a 45°/90° per il fissaggio e la regolazione anta

Kit comprising n. 2 45°/90° adjustable door brackets

Набор состоит из шт. 2 скоб на 45°/90° для крепления и регулирования створки

ART. CODE	L W	P D	H	Kg
SRL452	93	88	45	0,80
SRL902	93	63	45	0,80

C	V	I	KG	n°/C	n°/P
114X66X45	0,0003	NYL	0,80	1/1	/
110X91X45	0,0005	NYL	0,80	1/1	/



**VG**


Kit stabilizzatore per telaio laterale composto da lamiera e guida a sfera ad estrazione totale. Fissaggio sul fondo. Reversibile dx=sx

Bottom-mounted stabilizing kit for pull-out frame. It is composed of bottom-mounted plate and full extension ball bearing slide. Reversible: right=left

Стабилизирующий набор для боковой структуры с металлическим листом и полностью выдвигающейся шариковой направляющей. Крепится ко дну

ART. CODE	L W	P D	H	Kg
TLKS	140	459	31	2,50

C	V	I	KG	n°/C	n°/P
140X459X31	0,002	NYL	2,50	1/1	/

**C**
**ZV ZS**


Cesto per telaio laterale completo di agganci di fissaggio in policarbonato

Basket for side mounted pull-out frame with polycarbonate clip-on fittings

Корзина для боковой структуры, оснащена крепёжными сцеплениями из поликарбоната

ART. CODE	L W	P D	H	Kg
CL015	90	96	455	2,54
CL030	225	96	455	4,66

C	V	I	KG	n°/C	n°/P
110X205X475	0,011	SCA	2,95	2/1	170
245X205X475	0,024	SCA	5,15	2/1	70

**C**
**ZV ZS**


Versione destra

Right version

Cesto angolo 45° per telaio laterale completo di agganci di fissaggio in policarbonato

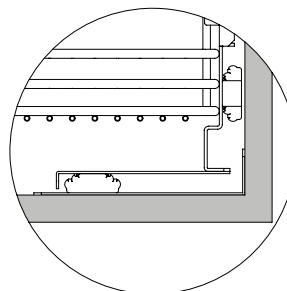
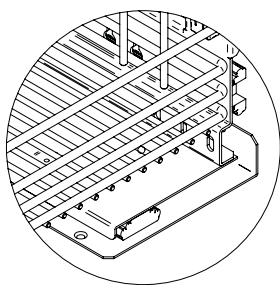
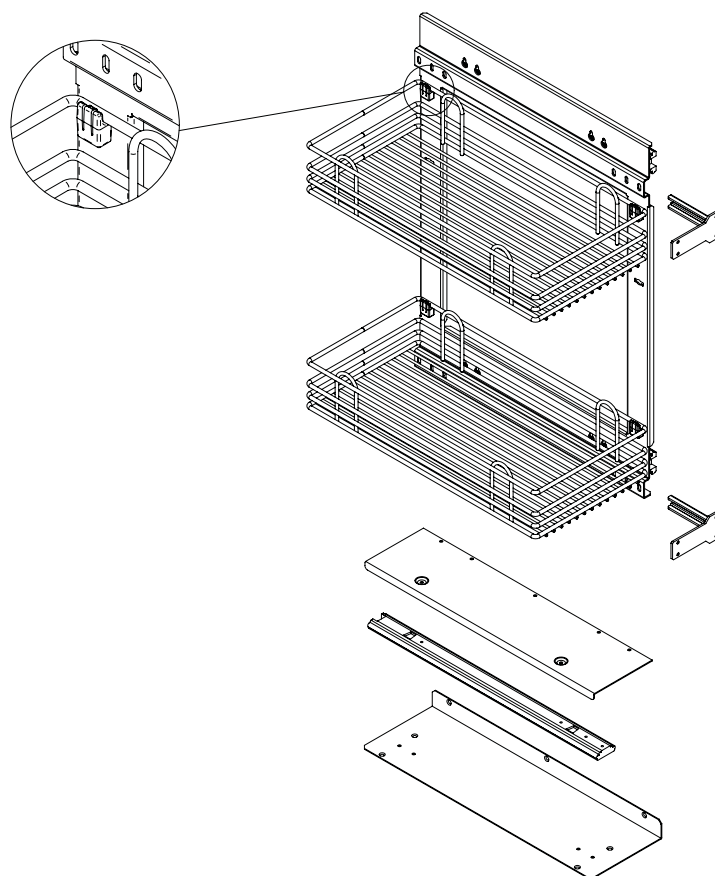
45° basket for side mounted pull-out frame with polycarbonate clip-on fittings

Угловая корзина 45° для боковой структуры, оснащена крепёжными сцеплениями из поликарбоната

ART. CODE	L W	P D	H	Kg
CLA030DX	225	96	455	4,66
CLA030SX	225	96	455	4,66

C	V	I	KG	n°/C	n°/P
245X205X475	0,024	SCA	5,15	2/1	70
245X205X475	0,024	SCA	5,15	2/1	70

## DESCRIZIONE TECNICA • TECHNICAL DESCRIPTION • Техническое описание



Kit stabilizzatore per telaio laterale composto da lamiera e guida a sfera ad estrazione totale. Fissaggio sul fondo

Bottom-mounted stabilizing kit for pull-out frame. It is composed of bottom-mounted plate and full extension ball bearing slide



VG



Telaio laterale estraibile H 600 mm, P 450 mm, guide quadro ad estrazione totale con rientro ammortizzato. Non reversibile: dx≠sx

Pull-out side frame for base H 600 mm cabinet, D 450. Non reversible: right≠left  
Выдвижная боковая структура H 600 мм, P 450, полностью выдвижающиеся скрытые направляющие с амортизированным возвратом. Не устанавливается с любой стороны: прав.≠лев

ART. CODE	L W	P D	H	Kg
TLTHM060DX	38	465	640	4,60
TLTHM060SX	38	465	640	4,60

C	V	I	KG	n°/C	n°/P
60X475X660	0,01	SCA	5,50	1/1	120
60X475X660	0,01	SCA	5,50	1/1	120

VG



Telaio laterale estraibile H 1600 mm, P 450 mm, guide quadro ad estrazione totale con rientro ammortizzato. Non reversibile: dx≠sx

Pull-out side frame H 1600 mm, D 450 mm, concealed full extension slides with damped return. Non reversible: right≠left  
Выдвижная боковая структура H 1600 мм, P 450, полностью выдвижающиеся скрытые направляющие с амортизированным возвратом. Не устанавливается с любой стороны: прав.≠лев

ART. CODE	L W	P D	H	Kg
TLTHM160DX	38	465	1665	8,4
TLTHM160SX	38	465	1665	8,4

C	V	I	KG	n°/C	n°/P
60X475X1685	0,04	SCA	9,50	1/1	32
60X475X1685	0,04	SCA	9,50	1/1	32

VG

SRQ452/SRQ902 PER TLTHM060DX/SX  
SRQ453/SRQ903 PER TLTHM160DX/SX

SRQ452/SRQ902 FOR TLTHM060DX/SX  
SRQ453/SRQ903 FOR TLTHM160DX/SX



Kit composto da n. 2/3 staffe a 45°/90° per il fissaggio e la regolazione anta

Kit comprising n.2/3 45°/90° adjustable door brackets  
Набор состоит из шт. 2/3 скоб на 45°/90° для крепления и регулирования створки

ART. CODE	L W	P D	H	Kg
SRQ452	93	63	45	0,80
SRQ453	93	63	45	1,20
SRQ902	93	88	45	0,80
SRQ903	93	88	45	1,20

C	V	I	KG	n°/C	n°/P
114X66X45	0,001	NYL	0,80	1/1	/
100X120X120	0,001	NYL	1,20	1/1	/
100X120X120	0,001	NYL	0,80	1/1	/
100X120X120	0,010	NYL	1,20	1/1	/



VG



Supporto tubolare basso per telaio laterale per ulteriore sostegno cesti, completo di staffe di fissaggio e regolazione anta. Disponibili per M 40-45-60


Tube support for H 60 side frame for additional support of baskets. Adjustable door brackets included. Available for M 40-45-60

Нижняя трубная опора для боковой структуры для дополнительного поддержания корзин, оснащена скобами для крепления и регулировки створки

ART. CODE	L W	P D	H	Kg
TTS060	304	117	596	1,20

C	V	I	KG	n°/C	n°/P
304X117X596	0,001	NYL	1,20	1/1	/

VG



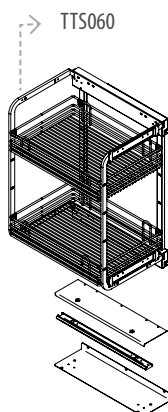
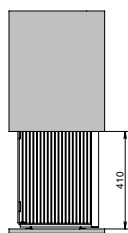
Supporto tubolare alto per telaio laterale per ulteriore sostegno cesti, completo di staffe di fissaggio e regolazione anta

Tube support for side frame for H 160 additional support of baskets. Adjustable door brackets included

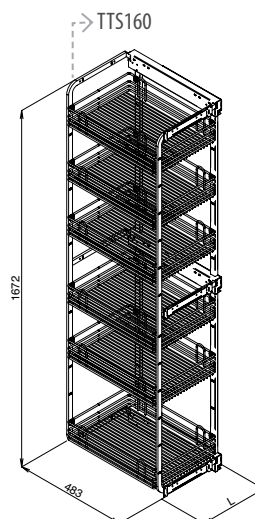
Верхняя трубная опора для боковой структуры для дополнительного поддержания корзин, оснащена скобами для крепления и регулировки створки

ART. CODE	L W	P D	H	Kg
TTS160	304	117	1620	2,10

C	V	I	KG	n°/C	n°/P
304X117X1620	0,005	NYL	2,10	1/1	/



## DESCRIZIONE TECNICA • TECHNICAL DESCRIPTION • Техническое описание



VG



Kit stabilizzatore per telaio laterale composto da lamiera e guida a sfera ad estrazione totale. Fissaggio sul fondo. Reversibile: dx=sx

Bottom-mounted stabilizing kit for pull-out frame. It is composed of bottom-mounted plate and full extension ball bearing slide. Reversible: right=left

Стабилизирующий набор для боковой структуры с металлическим листом и полностью выдвигающейся шариковой направляющей. Крепится ко дну

ART. CODE	L W	P D	H	Kg
TLKS	140	459	31	2,50

C	V	I	KG	n°/C	n°/P
140X459X31	0,002	NYL	2,50	1/1	/

C

ZV ZS



Cesto per telaio laterale completo di agganci di fissaggio in policarbonato

Basket for side mounted pull-out frame with polycarbonate clip-on fittings

Корзина для боковой структуры, оснащена крепёжными сцеплениями из поликарбоната

ART. CODE	L W	P D	H	Kg
CL015	90	96	455	2,54
CL030	225	96	455	4,66
CL040	325	96	455	6,80
CL045	375	96	455	7,80
CL060	525	96	455	11,00

C	V	I	KG	n°/C	n°/P
110X205XX475	0,011	SCA	2,95	2/1	170
245X205X475	0,024	SCA	5,15	2/1	70
345X205X475	0,033	SCA	7,35	2/1	44
395X205X475	0,038	SCA	8,40	2/1	44
545X205X475	0,053	SCA	11,70	2/1	24

C

ZV ZS



Versione destra

Right version

Cesto angolo 45° per telaio laterale completo di agganci di fissaggio in policarbonato

45° basket for side mounted pull-out frame with polycarbonate clip-on fittings

Угловая корзина 45° для боковой структуры, оснащена крепёжными сцеплениями из поликарбоната

ART. CODE	L W	P D	H	Kg
CLA030DX	225	96	455	4,66
CLA030SX	225	96	455	4,66

C	V	I	KG	n°/C	n°/P
245X205X475	0,024	SCA	5,15	2/1	70
245X205X475	0,024	SCA	5,15	2/1	70



C

ZV ZS



Meccanismo estraibile per angolo base da 90 cm con porta da 45 cm composto da: base scorrevole, telaio porta cesti, telaio per anta, n. 2 cesti cassetto ad estrazione totale e n. 2 cesti angolo per anta. Prolunga per fissaggio anta con cornice inclusa. Reversibile: dx=sx. Necessita di cerniere a 180°

Pull-out mechanism for 90 cm corner base unit with 45 cm door. The unit is composed of: base mounting track, basket holder frame, door frame, 2 full extension wire baskets and 2 corner door baskets. Extension to fit onto framed doors. Reversible version: right=left. 180° hinges required

Выдвижной механизм для базового углового элемента 90 см со створкой 45 см, состоящий из: скользящего основания, структуры для корзин, структуры для створки, шт. 2 корзин с полностью выдвигающимся ящиком и шт. 2 угловых корзин для створки. Надставка для крепления створки, рамка прилагается. Может устанавливаться с любой стороны: справа=слева

ART. CODE	L W	P D	H	Kg
NECT2245450	850	486	635	19,50

C	V	I	KG	n°/C	n°/P
865X550X500	0,23	SCA	21,90	1/1	8 120X100



C

ZV ZS



Meccanismo estraibile per angolo base da 90 cm con porta da 45 cm composto da: base scorrevole, telaio porta cesti, telaio per anta, n. 3 cesti cassetto ad estrazione totale e n. 3 cesti angolo per anta. Prolunga per fissaggio anta con cornice inclusa. Reversibile: dx=sx. necessita di cerniere a 180°

Pull-out mechanism for 90 cm corner base unit with 45 cm door. The unit is composed of: base mounting track, basket holder frame, door frame, 3 full extension wire baskets and 3 corner door baskets. Extension to fit onto framed doors. Reversible version: right=left. 180° hinges required

Выдвижной механизм для базового углового элемента 90 см со створкой 45 см, состоящий из: скользящего основания, структуры для корзин, структуры для створки, шт. 3 корзин с полностью выдвигающимся ящиком и шт. 3 угловых корзин для створки. Надставка для крепления створки, рамка прилагается. Может устанавливаться с любой стороны: справа=слева

ART. CODE	L W	P D	H	Kg
NECT3345450	850	486	635	23,70

C	V	I	KG	n°/C	n°/P
865X550X500	0,24	SCA	26,80	1/1	8 120X100



C

ZV ZS



Meccanismo estraibile per angolo base da 90 cm con porta da 45 cm composto da: base scorrevole, telaio porta cesti, telaio per anta, n. 4 cesti cassetto ad estrazione totale e n. 4 cesti angolo per anta. Reversibile: dx=sx. Necessita di cerniere a 180°

Pull-out mechanism for 90 cm corner base unit with 45 cm door. The unit is composed of: base mounting track, basket holder frame, door frame, 4 full extension wire baskets and 4 corner door baskets. Reversible version: right=left.

Выдвижной механизм для базового углового элемента 90 см со створкой 45 см состоящий из: скользящего основания, структуры для корзин, структуры для створки, шт. 4 корзин с полностью выдвигающимся ящиком и шт. 4 угловых корзин для створки, может устанавливаться с любой стороны: справа=слева

ART. CODE	L W	P D	H	Kg
NECMT4445450	850	486	1330	30

C	V	I	KG	n°/C	n°/P
1080X510X510	0,28	SCA	34	1/2	6 120X100

C

ZV ZS



Meccanismo estraibile per angolo base da 90 cm con porta da 45 cm composto da: base scorrevole, telaio porta cesti, telaio per anta, n. 6 cesti cassetto ad estrazione totale e n. 6 cesti angolo per anta. Reversibile: dx=sx. Necessita di cerniere e 180°

Pull-out mechanism for 90 cm corner base unit with 45 cm door. The unit is composed of: base mounting track, basket holder frame, door frame, 6 full extension wire baskets and 6 corner door baskets. Reversible version: right=left

Выдвижной механизм для базового углового элемента 90 см со створкой 45 см, состоящий из: скользящее основание, структура для корзин, структура для створки, шт. 6 корзин с полностью выдвигающимся ящиком и шт. 6 угловых корзин для створки, может устанавливаться с любой стороны: справа=слева

ART. CODE	L W	P D	H	Kg
NECAT6645450	864	490	1930	50

C	V	I	KG	n°/C	n°/P
1170X510X510	0,46	SCA	53	1/2	4 120X100



Kit molla a gas opzionale per easy corner

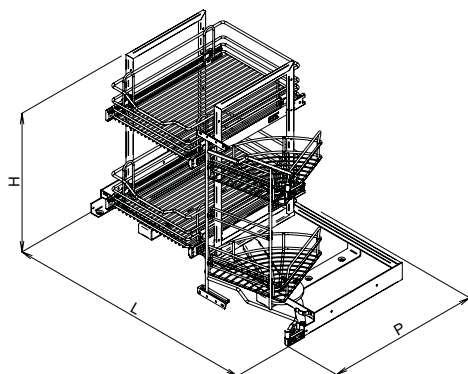
Optional gas spring kit for easy corner

Факультативный набор газовых пружин для easy corner

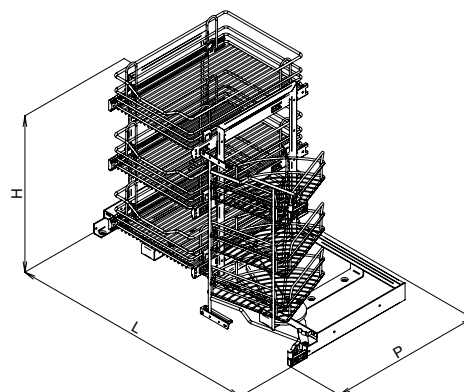
ART. CODE	L W	P D	H	Kg
NECMG	131	/	/	0,29

C	V	I	KG	n°/C	n°/P
460X60X60	0,001	SCA	0,40	1/1	/

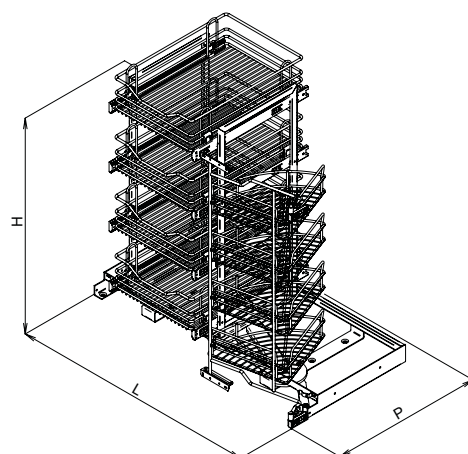
DESCRIZIONE TECNICA • TECHNICAL DESCRIPTION • Техническое описание



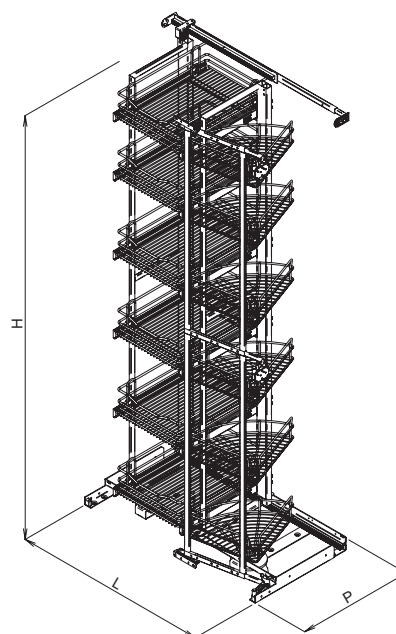
Easy corner 2 + 2



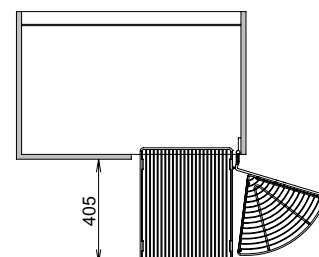
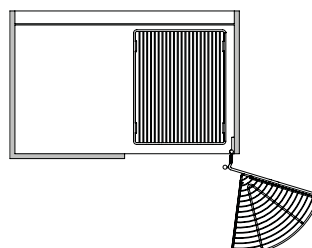
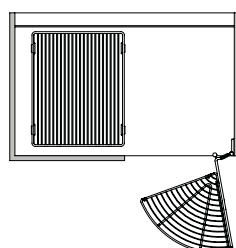
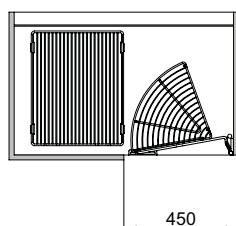
Easy corner 3 + 3



Easy corner 4 + 4



Easy corner 6 + 6





VG



Meccanismo estraibile per base con anta da 40-45 cm. Non reversibile: dx≠sx

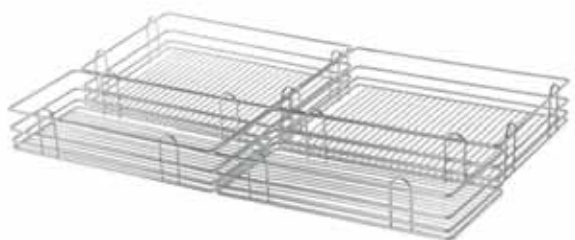
Pull-out mechanism for base cabinet with 40-45 cm door. Non reversible version: right≠left  
Выдвижной механизм для базы со створкой 40-45 см. Не устанавливается с любой стороны: правый отличается от левого

ART. CODE	L W	P D	H	Kg
SMACSDX	850	489	568	14,20
SMACSSX	850	489	568	14,20

C	V	I	KG	n°/C	n°/P
810X600X170	0,08	SCA	15,90	1/1	22
810X600X170	0,08	SCA	15,90	1/1	22

C VG

ZV ZS



Kit n. 4 cesti per meccanismo Smart Corner. Disponibili per porta da 40 e 45 cm

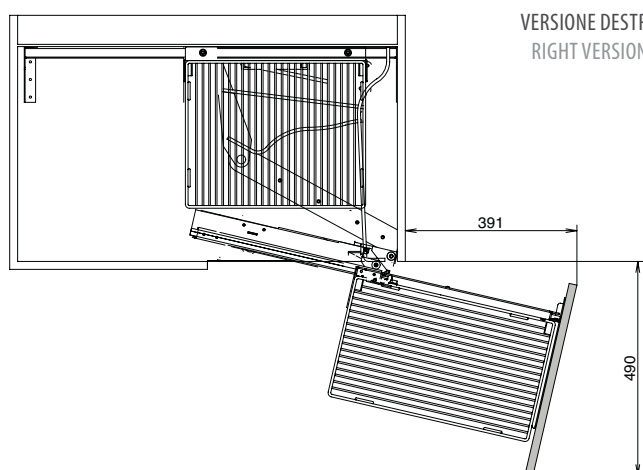
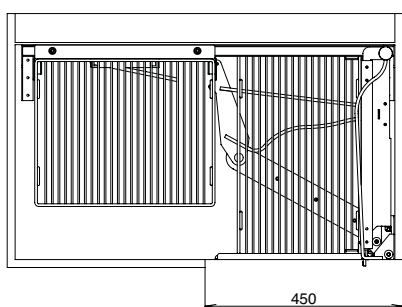
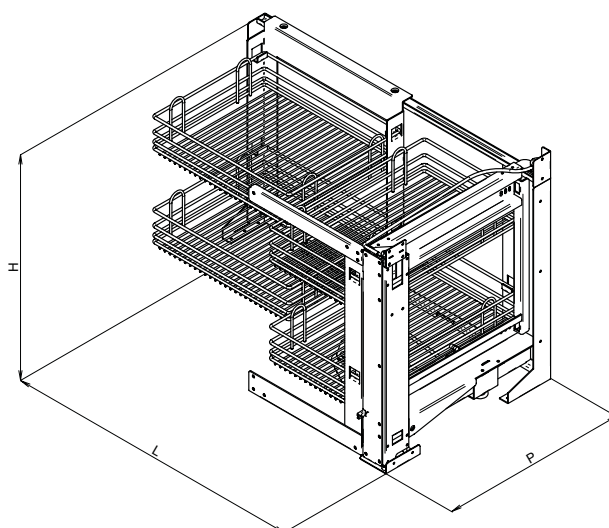
Kit of 4 baskets for Smart Corner mechanism. Available for 40-45 cm door

Набор шт. 4 корзины для механизма smart corner. Имеются в наличии для створки 40 и 45 см

ART. CODE	L W	P D	H	Kg
SMCC40	232P 455I	469P 336I	106	8,80
SMCC45	282P 410I	469P 336I	106	8,80

C	V	I	KG	n°/C	n°/P
935X355X235	0,07	SCA	9,80	1/1	22
935X355X235	0,07	SCA	9,80	1/1	22

# DESCRIZIONE TECNICA • TECHNICAL DESCRIPTION • Техническое описание



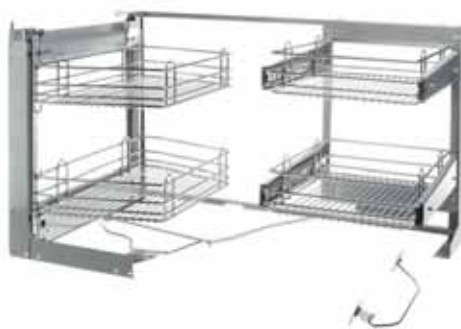
VERSIONE DESTRA  
RIGHT VERSION





C VG

ZV ZS



Meccanismo estraibile per base con anta da 45 cm, composto da n. 2 cesti cassetto interni ad estrazione totale e n. 2 cassette solidali con l'anta. Non reversibile: dx≠sx

Pull-out Smart Corner unit for 45 cm base cabinet door. The unit is composed of 2 full extension internal baskets and 2 door baskets. Non reversible: right≠left  
Выдвижной механизм для базы со створкой 45 см, состоящий из шт. 2 внутренних корзин, полностью выдвигающихся, и шт. 2 ящиков, объединённых со створкой. Не устанавливается с любой стороны: правый отличается от левого

ART. CODE	L W	P D	H	Kg
SMACE45DX	850	489	568	26,97
SMACE45SX	850	489	568	26,97

C	V	I	KG	n°/C	n°/P
810X600X285	0,08	SCA	28,80	1/1	14
810X600X285	0,08	SCA	28,80	1/1	14



Kit molla a gas opzionale per tutti i tipi di Smart Corner

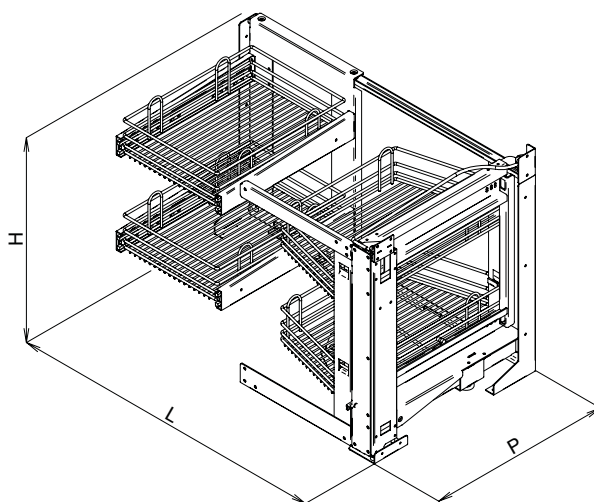
Optional gas spring kit for all Smart Corner units

Факультативный набор газовых пружин для всех типов smart corner

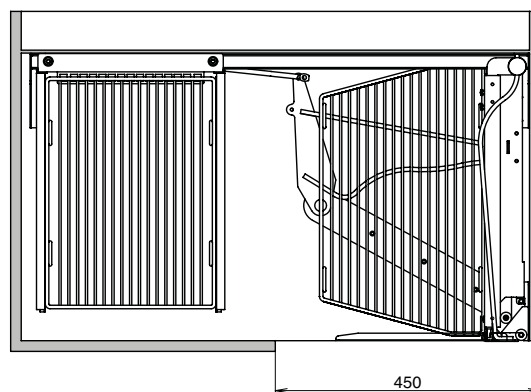
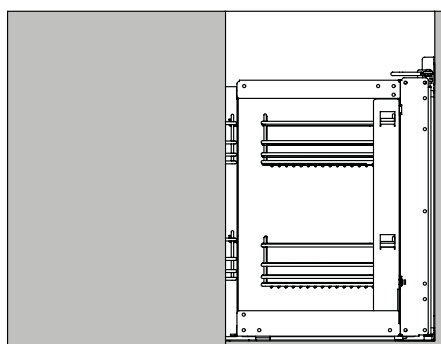
ART. CODE	L W	P D	H	Kg
SMCMG	335	/	/	0,20

C	V	I	KG	n°/C	n°/P
460X60X60	0,0001	SCA	0,30	1/1	450

DESCRIZIONE TECNICA • TECHNICAL DESCRIPTION • Техническое описание



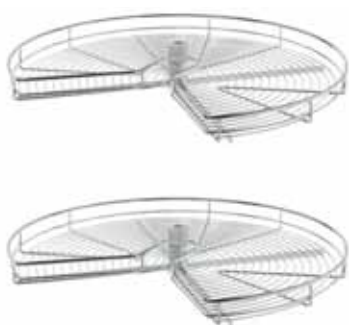
VERSIONE DESTRA  
RIGHT VERSION





C

ZV ZS



Kit composto da n. 2 girelli Ø 800 per Fast Fix con sistema di aggancio fast block

Kit consisting of 2 carousels for Fast Fix mechanism Ø 800 with "fast block" system  
Набор, состоящий из шт.2 вращающихся корзин для fast fix Ø 800 с системой сцепления fast block

ART. CODE	Ø	P D	H	Kg
CG800FBM2	815	/	/	10,00

C	V	I	KG	n°/C	n°/P
830X830X190	0,13	SCA	10,80	1/1	14

VG



#### Meccanismo Fast Fix per base da 90x90 cm con ante a scomparsa

Low Fast Fix mechanism for disappearing door. Complete set for 90x90 cm corner cabinet

Полный набор крепежных деталей модели Fast fix для базы 90x90 см с раздвижной створкой

ART. CODE	L W	P D	H	Kg
FF01	/	/	730/780	5,70

C	V	I	KG	n°/C	n°/P
550X500X880	0,24	SCA	8,20	1/1	8

VG



#### Meccanismo Fast Fix per colonna 90x90 cm con ante a scomparsa

High Fast fix mechanism for disappearing door. Complete set for 90x90 cm corner cabinet

Полный набор крепежных деталей модели Fast fix для колонны 90x90 см с раздвижной створкой

ART. CODE	L W	P D	H	Kg
FF02	/	/	1950/2000	13,40

C	V	I	KG	n°/C	n°/P
510X500X1940	0,49	SCA	16,70	1/1	4

VB



#### Cielo in lamiera per colonna Fast Fix angolo 90x90 cm

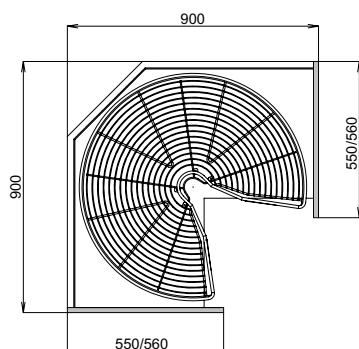
Top plate for 90x90 cm high Fast Fix corner unit

Верх из листового металла для угловой колонны fast fix 90x90 см

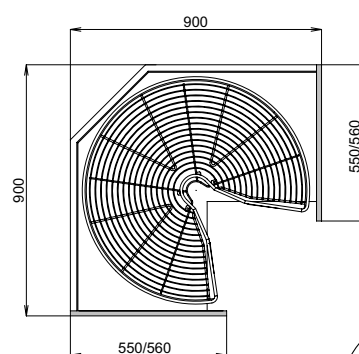
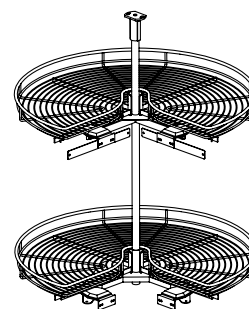
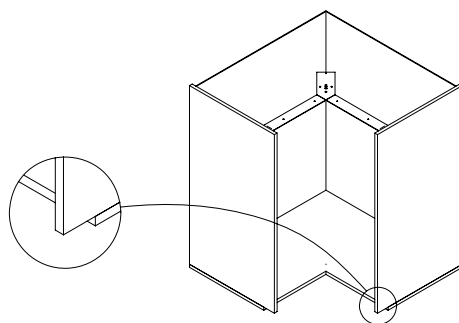
ART. CODE	L W	P D	H	Kg
CL800	855	855	40	10,70

C	V	I	KG	n°/C	n°/P
855X855X40	0,29	NYL	10,70	1/1	20

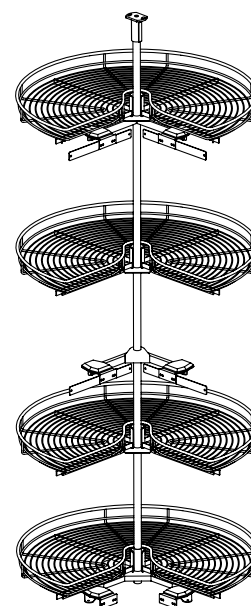
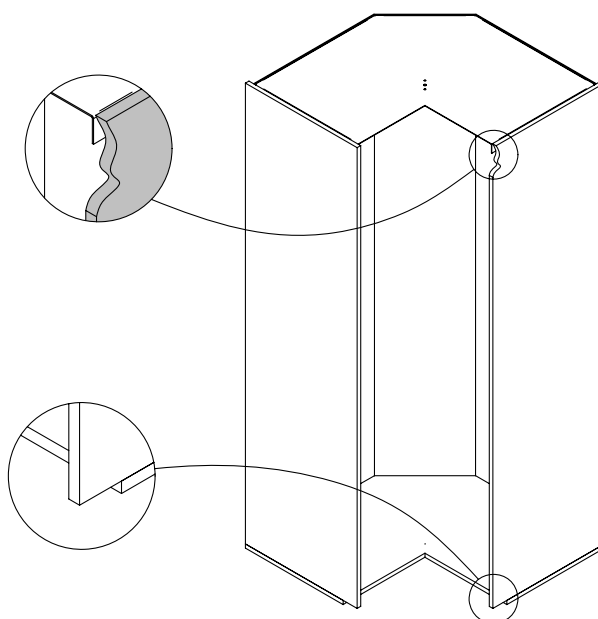




FF01 PER N. 2 GIRELLI  
FF01 FOR N. 2 CAROUSELS



FF02 PER N. 4 GIRELLI  
FF02 FOR N. 4 CAROUSELS







C

ZV ZS



Kit composto da n. 2 girelli mezzaluna con sistema di aggancio fast block, completo di staffa di trascinamento e tubo Ø 25 mm cromato

Kit consisting of 2 half circle carousels with "fast block" fittings, shelf follower, Ø 25 mm chrome post

Набор, состоящий из шт. 2 вращающихся корзин "полумесяц" с крепёжной системой fast block, оснащён тянущей скобой и хромированной трубой Ø 25 мм

ART. CODE	Ø	P D	H	Kg
KCM660TFB	660	370	645-790	6,86
KCM760TFB	760	420	645-790	7,90

C	V	I	KG	n°/C	n°/P
670X370X230	0,05	SCA	7,42	1/1	25
775X430X220	0,07	SCA	8,58	1/1	25



C

ZV ZS



Kit composto da n. 2 girelli mezzaluna estraibili con sistema di aggancio fast block, completo di tubo Ø 25 mm cromato

Kit consisting of 2 pull-out half circle carousels with "fast block" fittings, Ø 25 mm chrome post

Набор, состоящий из шт. 2 извлекаемых вращающихся корзин "полумесяц" с крепёжной системой fast block, оснащён тянущей скобой и хромированной трубой Ø 25 мм

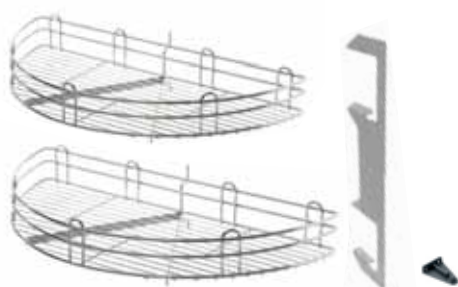
ART. CODE	Ø	P D	H	Kg
KCME660FB	660	376	645-790	6,86
KCME760FB	760	420	645-790	7,90

C	V	I	KG	n°/C	n°/P
670X370X230	0,05	SCA	7,42	1/1	25
775X430X220	0,07	SCA	9,30	1/1	25





C



Kit composto da n. 2 girelli mezzaluna standard completo di staffa di fissaggio e staffa di trascinamento

Kit consisting of 2 standard half circle carousels with support bracket and shelf follower

Набор, состоящий из шт. 2 стандартных вращающихся корзин "полумесяц", оснащён крепёжной и тянущей скобой

ART. CODE	Ø	P D	H	Kg
KCM660	660	337	460	4,12
KCM760	760	387	460	4,82

C	V	I	KG	n°/C	n°/P
670X370X230	0,05	SCA	4,82	1/1	25
775X415X220	0,07	SCA	5,65	1/1	25

C



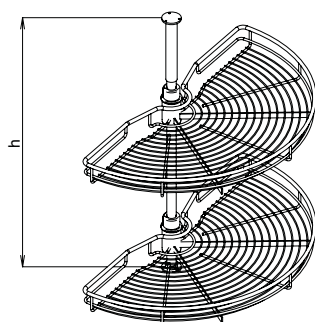
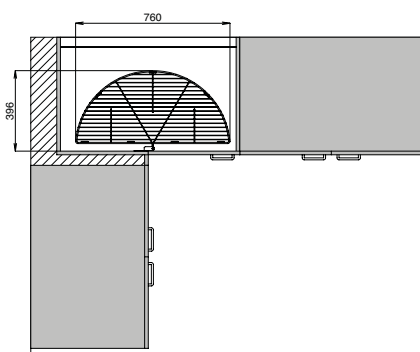
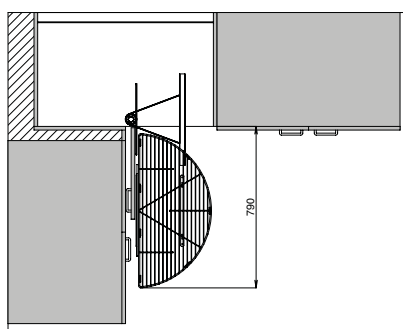
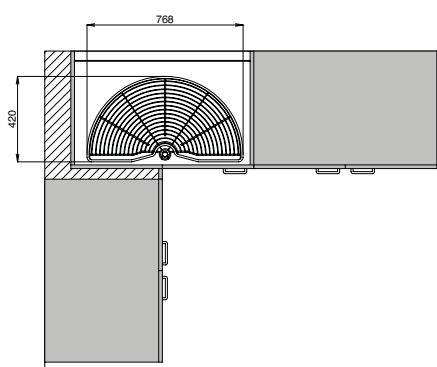
Kit composto da n. 2 girelli mezzaluna standard completo di due staffe singole di fissaggio e staffa di trascinamento

Kit consisting of 2 standard half circle carousels with support bracket and shelf follower  
Набор, состоящий из шт. 2 стандартных вращающихся корзин "полумесяц", оснащён крепёжной и тянущей скобой

ART. CODE	Ø	P D	H	Kg
K1CM660M2	660	337	160	4,12
K1CM760M2	760	387	160	4,82

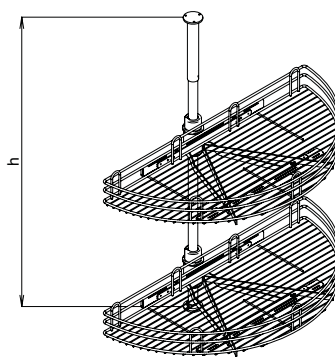
C	V	I	KG	n°/C	n°/P
670X230X385	0,05	SCA	4,82	1/1	25
775X220X430	0,07	SCA	5,65	1/1	25

# DESCRIZIONE TECNICA • TECHNICAL DESCRIPTION • Техническое описание



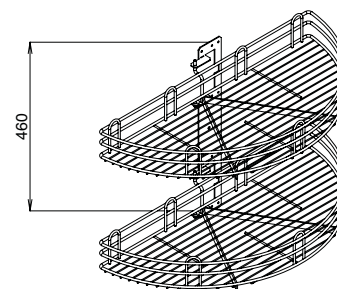
Mezzalune standard

Standard half circle carousels



Mezzalune estraibili

Pull-out half circle carousels



Mezzalune con staffa

Half circle carousels with brackets

## GIRELLI 3/4 3/4 CAROUSELS



C

ZV ZS



Kit composto da n. 2 girelli 3/4 con sistema di aggancio fast block

Kit comprising of 2 pcs 3/4 circle carousels with "fast block" fittings

Набор, состоящий из шт. 2 вращающихся корзин 3/4 с крепёжной системой fast block

ART. CODE	Ø	P D	H	Kg
CG734FBM2	715	/	111	8,80
CG834FBM2	815	/	111	10,00

C	V	I	KG	n°/C	n°/P
730X730X190	0,10	SCA	9,50	1/1	16
830X830X190	0,13	SCA	10,80	1/1	14

**C**
**ZV ZS**


Kit composto da n. 2 girelli rotondi con sistema di aggancio fast block

Kit comprising of 2 full circle carousels with "fast block" fittings

Набор, состоящий из шт. 2 круглых вращающихся корзин с крепёжной системой fast block

ART. CODE	Ø	P D	H	Kg
CR450FBM2	450	/	111	6,3
CR700FBM2	715	/	111	8,6
CR800FBM2	815	/	111	9,8

C	V	I	KG	n°/C	n°/P
530X540X175	0,05	SCA	7,0	1/1	28
730X745X190	0,10	SCA	9,3	1/1	16
830X845X190	0,13	SCA	10,6	1/1	14

**C**

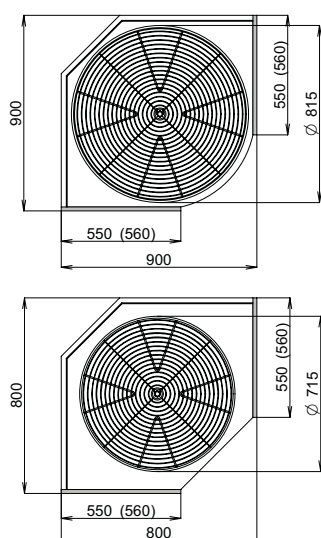

Tubo Ø 25 mm cromato per girelli completo di flange di ancoraggio

Ø 25 mm chrome-plated post for carousels with top and bottom fittings

Хромированная труба Ø 25 мм для вращающихся корзин, оснащена анкерными фланцами

ART. CODE	L W	P D	H	Kg
TB500/2	52	52	645 - 790	1,00
TB500/4	52	52	1990 - 2140	3,20

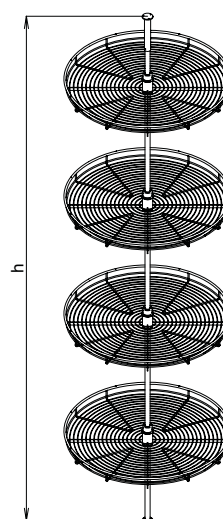
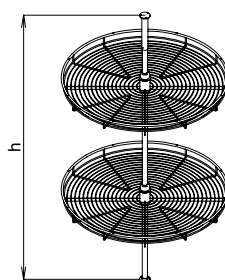
C	V	I	KG	n°/C	n°/P
Ø 25X645	0,0001	NYL	1,00	1/1	400 H 100
Ø 25X1990	0,0005	NYL	3,20	1/1	400 H 100



#### DESCRIZIONE TECNICA - TECHNICAL DESCRIPTION - Техническое описание

TB500/4 PER N. 4 GIRELLI  
TB500/4 FOR N. 4 CAROUSELS

TB500/2 PER N. 2 GIRELLI  
TB500/2 FOR N. 2 CAROUSELS







ESSENCE



Versione DX | Right Version





## RIPIANI PER FLY MOON SHELVES FOR FLY MOON

Kit n.2 ripiani rotanti ed estraibili per meccanismo Fly moon base e colonna da M 45 cm. Ringhierina di contenimento in vetro con fondo in melamina bianca e bordo cromato. Non reversibili: dx≠sx. | *Kit consisting of n. 2 pull-out pivoting shelves for Fly moon mechanism for 45 cm cabinet door. Mat glass rail, white melamine bottom and chromed edge. Non reversible: right ≠ left.*

CODE	L	P	H
FLY45DXM2EV	734	399	86
FLY45SXM2EV	734	399	86



## MECCANISMO FLY MOON BASE FLY MOON MECHANISM G B N

Meccanismo "Fly moon" per base angolo con porta da 45 cm. Regolabile in altezza da 665 a 705 mm, predisposto per n. 2 ripiani. Non reversibile. Nella versione SOFT la chiusura del ripiano è ammortizzata. | *"Fly moon" mechanism suitable for 40/45 cm cabinet door and n. 2 shelves. Height adjustable 665-705 mm. Non reversible. "SOFT" version has a soft close system.*

CODE	SOFT CLOSE	PORT DOOR	H	KG
FLYSTM2DX	X	40/45 CM	680 ± 25	5,70
FLYSTM2SX	X	40/45 CM	680 ± 25	5,70
FLYST2DX/14		40/45 CM	680 ± 25	5,70
FLYST2SX/14		40/45 CM	680 ± 25	5,70



## AMMORTIZZATORE DAMPENER

Kit completo per rientro ammortizzato dei ripiani in fase di chiusura. Non reversibile: dx≠sx. | *Complete kit for soft close. Non reversible: right ≠ left.*

CODE	L	P	H
FLYM2DX	/	/	/
FLYM2SX	/	/	/

# FLY MOON



## MECCANISMO FLY MOON COLONNA LARDER UNIT MECHANISM G B N

Meccanismo Fly moon per colonna angolo con porta da 45 cm. Regolabile in altezza da 1275 a 1325 mm, predisposto per n. 4 ripiani. Non reversibile. Nella versione SOFT la chiusura del ripiano è ammortizzata. | *Fly moon mechanism suitable for 40/45 cm cabinet door and n. 4 shelves. Height adjustable 1275/1325 mm. Non reversible. SOFT" version has a soft close system.*

CODE	SOFT CLOSE	PORTA/ DOOR	H	KG
FLYSTM4DX	X	40/45 CM	1300 ± 25	10,40
FLYSTM4SX	X	40/45 CM	1300 ± 25	10,40
FLYST4DX/14		40/45 CM	1300 ± 25	10,40
FLYST4SX/14		40/45 CM	1300 ± 25	10,40



## KIT PROLUNGA EXTENSION KIT

Kit prolunga composto da 2 elementi di altezza 50+50 mm indispensabile per poter adattare il prodotto all'interno di mobili con altezza maggiori di 705 o 1325 mm | *Extension kit composed by two 50 + 50 mm elements. Suitable for reaching heights over 705 or 1325 mm inside the cabinet.*

CODE	L	P	H
FLYD50	54	54	100





# UNIKO

## Meccanismo reversibile per angolo da installare su di un ripiano esistente *Reversible corner unit to be mounted on an existing shelf*

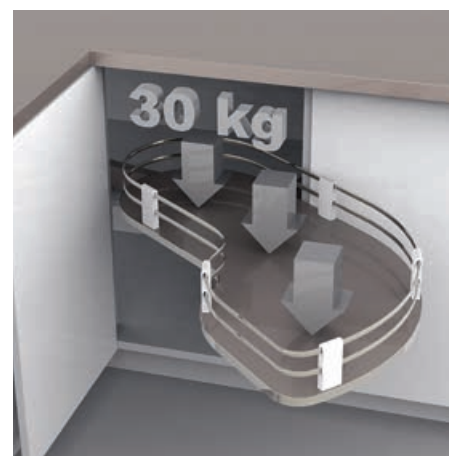


C

### RINGHIERINA A DUE FILI A SEZIONE ELLITTICA MODEL WITH DOUBLE ELLIPTICAL RAIL

Meccanismo estraibile e rotante per angolo da installare su di un ripiano esistente. Ogni ripiano è autonomo e può essere montato svincolato dagli altri ed ha una capacità di carico di 30 kg. Fondo in melamina bianca e bordo cromato. Le ringhierine di contenimento sono a due fili a sezione ellittica. Il kit è composto da ripiano, meccanismo e kit ferramenta di fissaggio. **Il prodotto è reversibile.** La dimensione minima della luce del mobile è di 398 mm per M 45 cm e 548 mm per M 60 cm. La profondità minima del mobile è di 489 mm. *Pull-out, swinging unit for blind corners to be mounted on an existing wooden shelf. Shelf with white melamine bottom and chromed edge with double elliptical rails. The unit is sold by the kit (composed by shelf, mechanism and fittings). **Reversible.** Minimum door opening 398 mm for 45 cm cabinet door and 548 mm for 60 cm cabinet door. Minimum depth 489 mm. Maximum load capacity 30 kg. Designed for 45/60 cm door.*

CODE	L	P	H
EUK45P2	834	435	176
EUK60P2	930	460	176





# UNIKO

Meccanismo reversibile per angolo da installare su di un ripiano esistente  
*Reversible corner unit to be mounted on an exhisting shelf*



C

## RINGHIERINA SINGOLA A SEZIONE CIRCOLARE MODEL WITH SINGLE ROUND RAIL

Meccanismo estraibile e rotante per angolo da installare su di un ripiano esistente. Ogni ripiano è autonomo e può essere montato svincolato dagli altri ed ha una capacità di carico di 30 kg. Fondo in melamina bianca e bordo cromato. Ringhierina di contenimento a un filo a sezione circolare. Il kit è composto da ripiano, meccanismo e kit ferramenta di fissaggio. **Il prodotto è reversibile.** La dimensione minima della luce del mobile è di 398 mm per M 45 cm e 548 mm per M 60 cm. La profondità minima del mobile è di 489 mm. | *Pull-out, swinging unit for blind corners to be mounted on an exhisting wooden shelf. Shelf with white melamine bottom and chromed edge with single round rail. The unit is sold by the kit (composed by shelf, mechanism and fittings). **Reversible.** Minimum door opening 398 mm for 45 cm cabinet door and 548 mm for 60 cabinet door. Minimum depth 489 mm. Maximum load capacity 30 kg. Designed for 45/60 cm door.*

CODE	L	P	H
EUK45F1	834	435	149
EUK60F1	930	460	149









C VG

ZV ZS



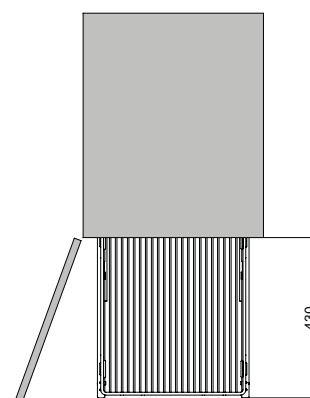
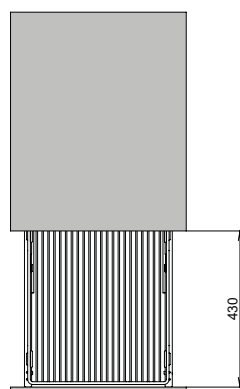
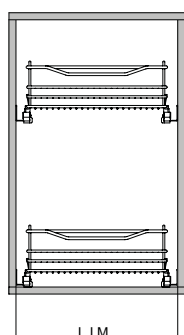
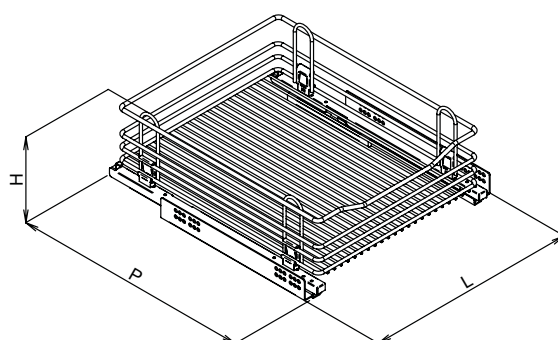
Cesto cassetto H 120 con guide quadro ad estrazione totale con rientro ammortizzato, completo di fianchetti di copertura laterale in ABS dx/sx. Possibilità di applicare anta utilizzando staffe PRCF02 a pag. 138

Basket H 120 on concealed full extension slides with dampened return and right/left ABS side covers. Three-way adjustable door brackets PRCF02 available separately, see page 138  
Корзина-ящик H 120 с полностью выдвигающимися скрытыми направляющими с амортизированным возвратом, оснащена прикрывающей боковиной из ABS-пластика справа и слева. Можно прикрепить створку, используя скобы PRCF02 на стр 138

ART. CODE	L W	P D	H	Kg
CCTHM230	268-264	464	160	4,40
CCTHM240	368-364	464	160	4,61
CCTHM245	418-414	464	160	4,86
CCTHM250	468-464	464	160	5,08
CCTHM260	568-564	464	160	5,49
CCTHM280	768-764	464	160	6,70
CCTHM290	868-864	464	160	7,26
CCTHM2100	968-964	464	160	8,06
CCTHM2120	1168-1164	464	160	8,90

C	V	I	KG	n°/C	n°/P
245X480X180	0,02	SCA	5,10	1/1	80
360X480X180	0,03	SCA	5,22	1/1	44
410X480X180	0,03	SCA	5,60	1/1	44
560X480X180	0,04	SCA	5,94	1/1	32
560X480X180	0,04	SCA	6,34	1/1	32
860X480X180	0,07	SCA	7,90	1/1	18
860X480X180	0,07	SCA	8,41	1/1	18
1160X480X180	0,10	SCA	9,17	1/1	16
1160X480X180	0,10	SCA	10,00	1/1	16

DESCRIZIONE TECNICA • TECHNICAL DESCRIPTION • Техническое описание





C VG

ZV ZS



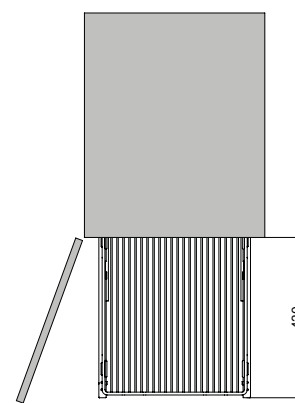
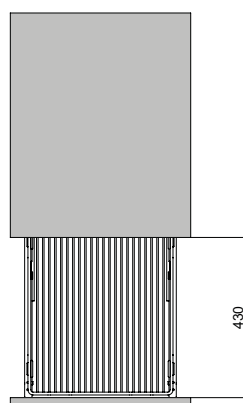
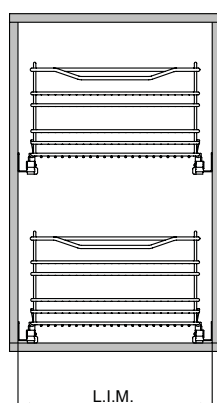
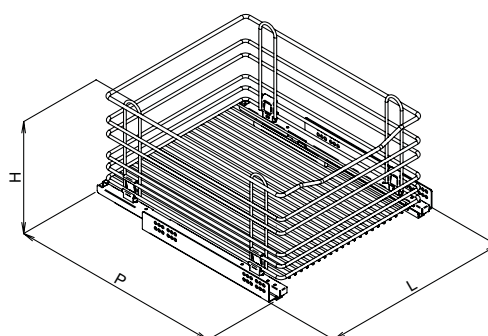
Cesto cassetto H 200, con guide quadro ad estrazione totale con rientro ammortizzato, completo di fianchetti di copertura laterale in ABS dx/sx. Possibilità di applicare anta utilizzando staffe PRCA02 a pag. 139

Basket H 200, concealed full extension slides with dampened return and right/left ABS side covers. Three-way adjustable door brackets PRCA02 available separately, see page 139  
Корзина-ящик H 200 с полностью выдвигающимися скрытыми направляющими с амортизированным возвратом, оснащена прикрывающей боковиной из ABS-пластика справа и слева. Можно прикрепить створку, используя скобы PRCA02 на стр 139

ART. CODE	L W	P D	H	Kg
CCATHM240	368-364	464	240	5,00
CCATHM245	418-414	464	240	5,40
CCATHM260	568-564	464	240	6,40
CCATHM290	868-864	464	240	8,40
CCATHM2120	1168-1164	464	240	10,40

C	V	I	KG	n°/C	n°/P
400X480X245	0,04	SCA	5,70	1/1	38
400X480X245	0,06	SCA	6,20	1/1	38
560X480X245	0,06	SCA	7,20	1/1	26
860X480X245	0,10	SCA	9,70	1/1	13
1160X480X245	0,13	SCA	11,90	1/1	13

DESCRIZIONE TECNICA • TECHNICAL DESCRIPTION • Техническое описание



## GRIGLIA ESTRAIBILE PULL-OUT TRAY SHELF





C

ZV ZS



Griglia estraibile sotto piano cottura con guide quadro ad estrazione totale con rientro ammortizzato, completa di fianchetti di copertura laterale in ABS dx/sx. Non prevede staffe reggi-anta

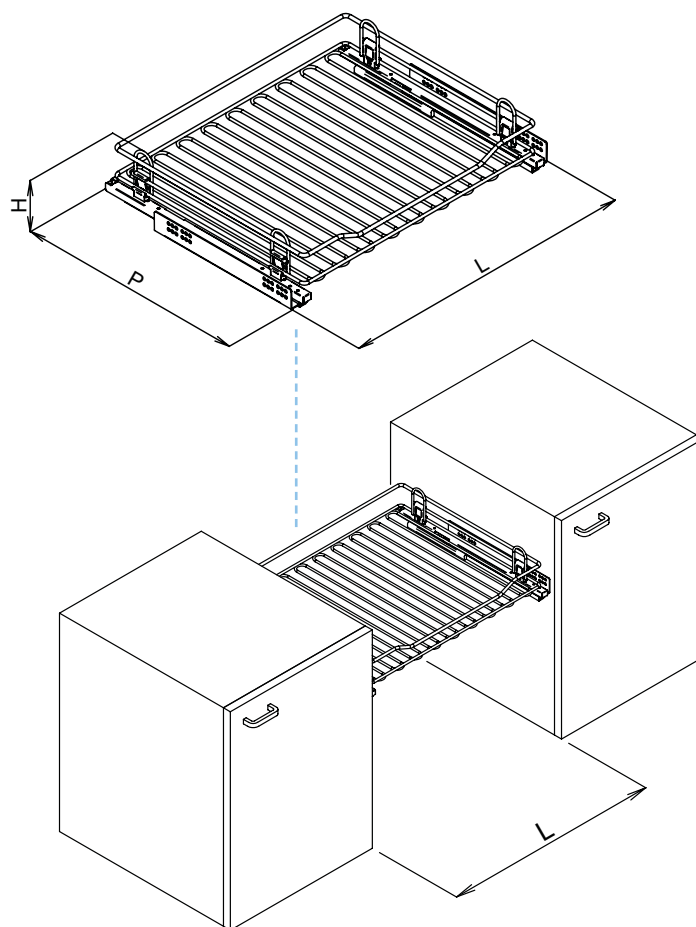
Pull-out tray shelf for under cooktop installation, concealed full extension slides with dampened return and right/left ABS side covers. Door brackets not available

Выдвижная решётка под кухонную плиту с полностью выдвигающимися скрытыми направляющими и амортизированным возвратом, оснащена прикрывающей боковиной из ABS-пластика справа и слева. Не нужны скобы, держащие створку

ART. CODE	L W	P D	H	Kg
GETHM60	600	464	150	4,50
GETHM90	900	464	150	7,50

C	V	I	KG	n°/C	n°/P
560X480X180	0,04	SCA	4,70	1/1	32
860X480X180	0,07	SCA	7,70	1/1	16

#### DESCRIZIONE TECNICA • TECHNICAL DESCRIPTION • Техническое описание





C



Cesto cassetto porta piatti con fondo raccogli gocce in alluminio, guide quadro ad estrazione totale con rientro ammortizzato, completo di fianchetti di copertura laterale in ABS dx/sx. Possibilità di applicare anta utilizzando staffe PRCA02 a pag. 139

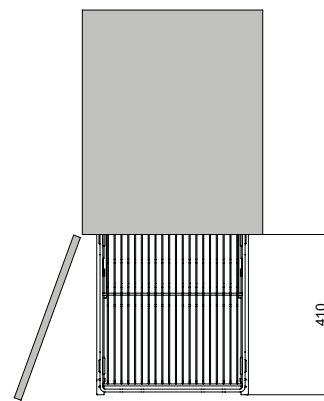
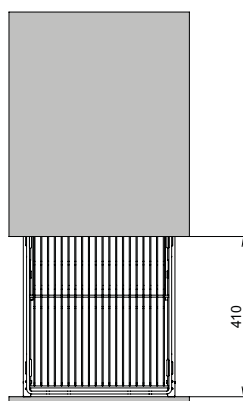
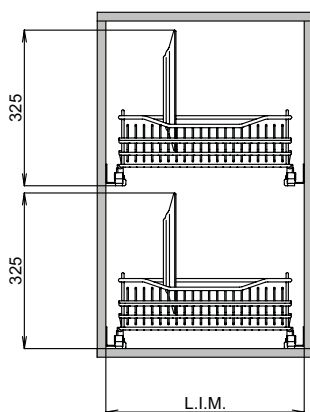
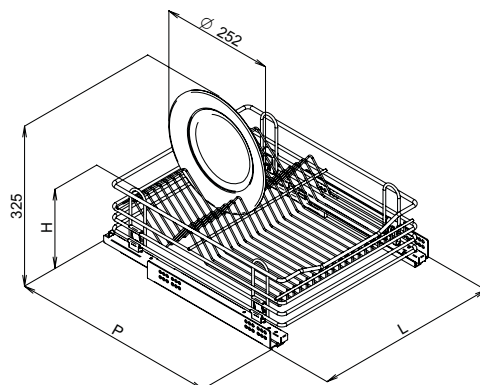
Dinnerware organiser basket with aluminium drip tray, concealed full extension slides with dampened return and right/left ABS side covers. Three-way adjustable door brackets PRCA02 available separately, see page 139

Корзина-ящик, держащая посуду, с алюминиевым поддоном, с полностью выдвигающимися направляющими с амортизированным возвратом, оснащена прикрывающей боковиной из ABS-пластика справа и слева. Можно прикрепить створку, используя скобы PRCA02 на стр 139

ART. CODE	L W	P D	H	Kg
KCCPTHM245	418-414	464	159	4,83
KCCPTHM250	468-464	464	159	5,13
KCCPTHM260	568-564	464	159	5,90

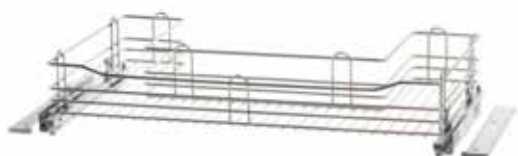
C	V	I	KG	n°/C	n°/P
410X480X180	0,02	SCA	5,47	1/1	60
460X480X180	0,04	SCA	5,70	1/1	32
560X480X180	0,04	SCA	6,80	1/1	32

#### DESCRIZIONE TECNICA • TECHNICAL DESCRIPTION • Техническое описание





C



Cesto sagomato superiore M 90 con guide quadro ad estrazione totale con rientro ammortizzato completo di fianchetti di copertura laterale in ABS dx/sx. Kit n. 2 staffe di regolazione/fissaggio anta PRCA02 (pag. 139) incluso

Shaped upper basket for 90 cm cabinet, concealed full extension slides with dampened return and side plastic covers included. Kit of 2 pcs three-way adjustable door mounting brackets PRCA02 included (pag. 139)

Верхняя фигурная корзина мод. 90 с полностью выдвигающимися скрытыми направляющими с амортизированным возвратом, оснащена прикрывающей боковиной из ABS-пластика справа и слева. Набор шт. 2 PRCA02 скоб для регулирования/крепления створки идёт в комплекте

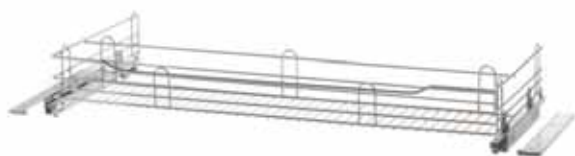
ART. CODE	L W	P D	H	Kg
KSLTSUHM090PA	868-864	470	160	6,70

C	V	I	KG	n°/C	n°/P
860X480X180	0,07	SCA	7,90	1/1	22





C



Cesto sagomato superiore M 120, con guide quadro ad estrazione totale con rientro ammortizzato, completo di fianchetti di copertura laterale in ABS dx/sx. Kit n. 2 staffe di regolazione/fissaggio anta PRCA02 (pag. 139) incluso

Shaped upper basket for 120 cm cabinet, concealed full extension slides with dampened return and side plastic covers included. Kit of 2 pcs three-way adjustable door mounting brackets PRCA02 included (pag. 139)

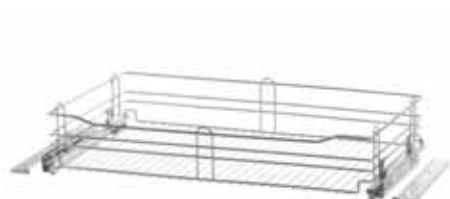
Верхняя фигурная корзина мод.120, с полностью выдвигающимися скрытыми направляющими с амортизированным возвратом, оснащена прикрывающей боковиной из ABS-пластика справа и слева. Набор шт. 2 PRCA02 скоб для регулирования/крепления створки идёт в комплекте

ART. CODE	L W	P D	H	Kg
KSLTSUHM120PA	1168-1164	470	160	9,40

C	V	I	KG	n°/C	n°/P
1165X490X160	0,09	SCA	11,00	1/1	18



C



Cesto inferiore M 90 con guide quadro ad estrazione totale con rientro ammortizzato completo di fianchetti di copertura laterale in ABS dx/sx. Kit n. 2 staffe di regolazione/fissaggio anta PRCA02 (pag. 139) incluso

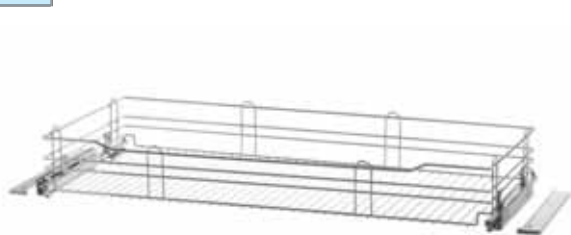
Lower basket for 90 cm cabinet, concealed full extension slides with dampened return and side plastic covers included. Kit of 2 pcs three-way adjustable door mounting brackets PRCA02 included (pag. 139)

Нижняя корзина мод. 90 полностью выдвигающимися скрытыми направляющими с амортизированным возвратом, оснащена прикрывающей боковиной из ABS-пластика справа и слева. Набор шт. 2 PRCA02 скоб для регулирования/крепления створки идёт в комплекте

ART. CODE	L W	P D	H	Kg
KSLTINHM090PA	868-864	470	160	7,00

C	V	I	KG	n°/C	n°/P
865X490X160	0,06	SCA	8,20	1/1	22

C



Cesto inferiore M 120, con guide quadro ad estrazione totale con rientro ammortizzato completo di fianchetti di copertura laterale in ABS dx/sx. Kit n. 2 staffe di regolazione/fissaggio anta PRCA02 (pag. 139) incluso

Lower basket for 120 cm cabinet, concealed full extension slides with dampened return and side plastic covers included. Kit of 2 pcs three-way adjustable door mounting brackets PRCA02 included (pag. 139)

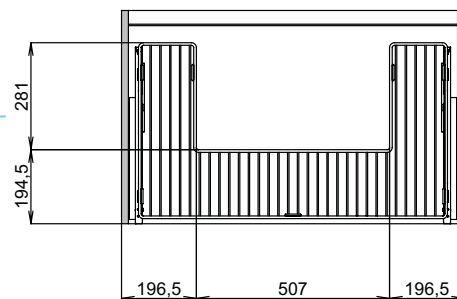
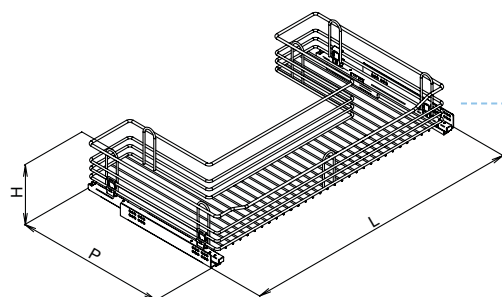
Нижняя корзина мод. 120, с полностью выдвигающимися скрытыми направляющими с амортизированным возвратом, оснащена прикрывающей боковиной из ABS-пластика справа и слева. Набор шт. 2 PRCA02 скоб для регулирования/крепления створки идёт в комплекте

ART. CODE	L W	P D	H	Kg
KSLTINHM120PA	1168-1164	470	160	10,00

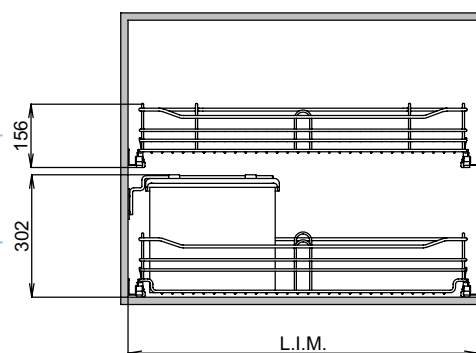
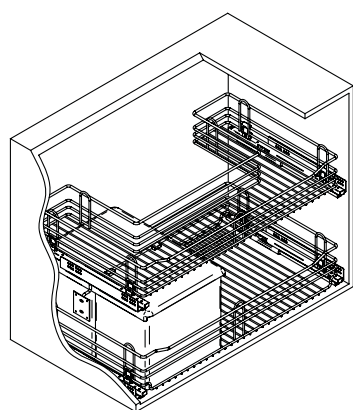
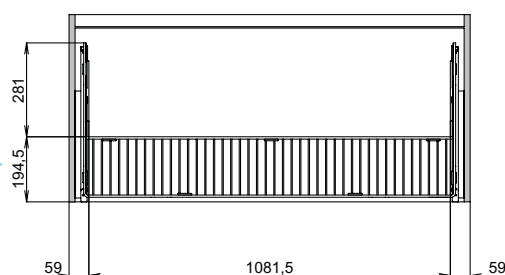
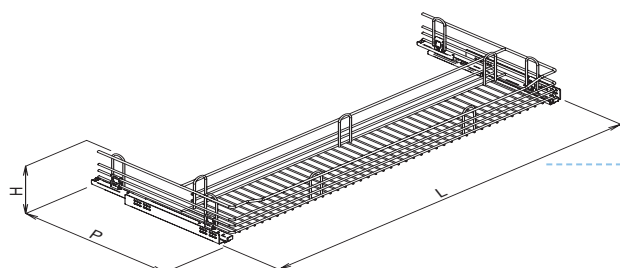
C	V	I	KG	n°/C	n°/P
1165X490X160	0,09	SCA	11,20	1/1	18

DESCRIZIONE TECNICA • TECHNICAL DESCRIPTION • Техническое описание

KSLTSUHM090PA



KSLTSUHM120PA





Cassetto H 120 Basket H 120

MODULO	HETTICH	GRASS	BLUM	MEPLA	E.T. A SFERA	F.E. B.B. SLIDES	CARRO EXTENDABLE FRAME
30	CCTHM230	CCTGM230	CCTBM230	CCTMM230	CCTGS130		CPF130
40	CCTHM240	CCTGM240	CCTBM240	CCTMM240	CCTGS140		CPF140
45	CCTHM245	CCTGM245	CCTBM245	CCTMM245	CCTGS145		CPF145
50	CCTHM250	CCTGM250	CCTBM250	CCTMM250	CCTGS150		/
60	CCTHM260	CCTGM260	CCTBM260	CCTMM260	CCTGS160		CPF160
80	CCTHM280	CCTGM280	CCTBM280	CCTMM280	CCTGS180		/
90	CCTHM290	CCTGM290	CCTBM290	CCTMM290	CCTGS190		/
100	CCTHM2100	CCTGM2100	CCTBM2100	CCTMM2100	CCTGS1100		/
120	CCTHM2120	CCTGM2120	CCTBM2120	CCTMM2120	CCTGS1120		/



Cassetto H 200 Basket H 200

MODULO	HETTICH	GRASS	BLUM	MEPLA	E.T. A SFERA	F.E. B.B. SLIDES	CARRO EXTENDABLE FRAME
40	CCATHM240	CCATGM240	CCATBM240	CCATMM240	CCATGS140		CPAF140
45	CCATHM245	CCATGM245	CCATBM245	CCATMM245	CCATGS145		CPAF145
60	CCATHM260	CCATGM260	CCATBM260	CCATMM260	CCATGS160		CPAF160
90	CCATHM290	CCATGM290	CCATBM290	CCATMM290	CCATGS190		/
120	CCATHM2120	CCATGM2120	CCATBM2120	CCATMM2120	CCATGS1120		/



Griglia estraibile Pull-out tray shelf

MODULO	HETTICH	GRASS	BLUM	MEPLA	GUIDA E.T. A SFERA	FULL EXT. BALL BEARING SLIDES
60	GETHM60	GETGM60	GETBM60	GETMM60		GETGS60
90	GETHM90	GETGM90	GETBM90	GETMM90		GETGS90





Cesto cassetto porta piatti Dinnerware organiser drawer basket

MODULO	HETTICH	GRASS	BLUM	MEPLA
45	KCCPTHM45	KCCPTGM45	KCCPTBM45	KCCPTMM45
50	KCCPTHM50	KCCPTGM50	KCCPTBM50	KCCPTMM50
60	KCCPTHM60	KCCPTGM60	KCCPTBM60	KCCPTMM60

GUIDA E.T. A SFERA	FULL EXT. BALL BEARING SLIDES
	KCCPTGS45
	KCCPTGS50
	KCCPTGS60



Cesto sottolavello superiore Under sink upper basket

MODULO	HETTICH	GRASS	BLUM	MEPLA
90	KSLTSUHM090PA	KSLTSUGM090PA	KSLTSUBM090PA	KSLTSUMM090PA
120	KSLTSUHM120PA	KSLTSUGM120PA	KSLTSUBM120PA	KSLTSUMM120PA

GUIDA E.T. A SFERA	FULL EXT. BALL BEARING SLIDES
	KSLTSUGS090PA
	KSLTSUGS120PA




Cesto sottolavello inferiore Under sink lower basket

MODULO	HETTICH	GRASS	BLUM	MEPLA
90	KSLTINHMM090PA	KSLTINGM090PA	KSLTINBM090PA	KSLTINMM090PA
120	KSLTINHMM120PA	KSLTINGM120PA	KSLTINBM120PA	KSLTINMM120PA

GUIDA E.T. A SFERA	FULL EXT. BALL BEARING SLIDES
	KSLTINGS090PA
	KSLTINGS120PA

CASSETTI SOTTOLAVELLO

UNDER SINK BASKETS



SUPERIORE  
UPPER

INFERIORE  
LOWER

Kit tappettini sagomati antiscivolo per fondo cassetto

Set of rubber mats shaped for undersink baskets  
Набор нескользящих ковриков, стелятся на дно ящика

ART. CODE	L W	P D	H	Kg
KSLTA090	740-785	443	2,50	0,56
KSLTA120	1040-1085	443	2,50	0,83

C	V	I	KG	n°/C	n°/P
785X443X2,5	0,0009	NYL	0,56	1/1	50
1085X443X2,5	0,0012	NYL	0,83	1/1	30

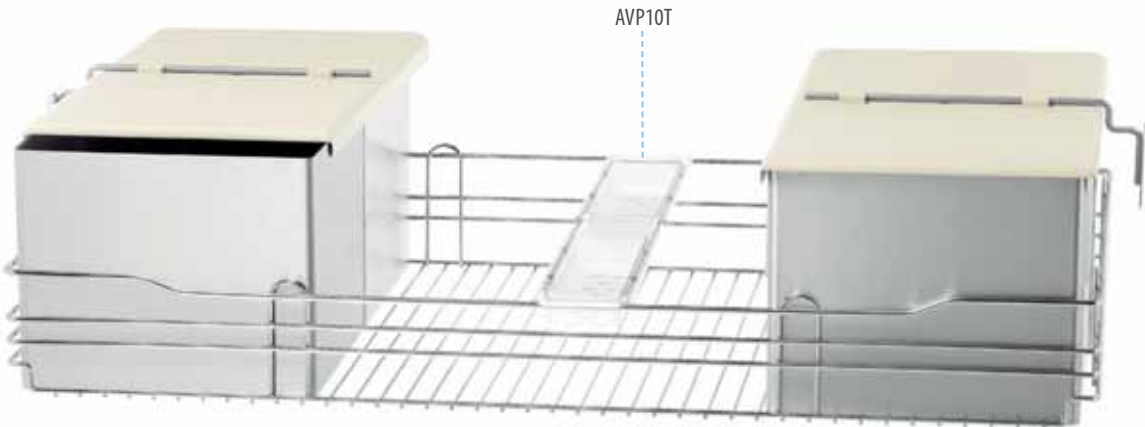


Kit completo di n. 2 pattumiere in acciaio inox AISI 304 complete di coperchio basculante

Kit comprising 2 stainless steel AISI 304 waste bins with flip up lid  
Набор, состоящих из шт.2 мусорных ведёр из нержавеющей стали с опрокидывающейся крышкой

ART. CODE	L W	P D	H	Kg
KSLPA02	330	470	285	4,13

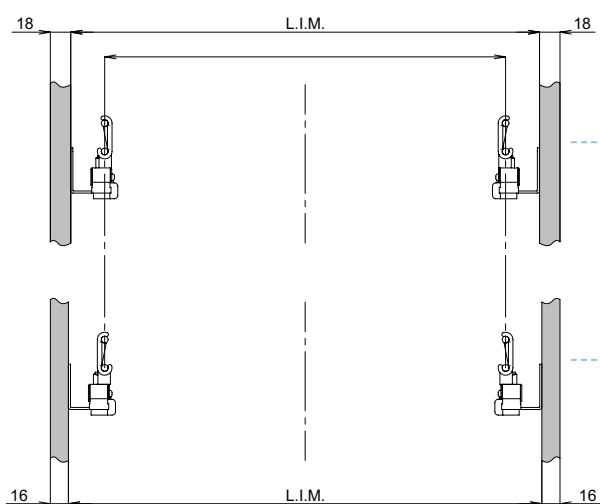
C	V	I	KG	n°/C	n°/P
360X500X310	0,055	SCA	5,03	1/1	30



AVP10T



DESCRIZIONE TECNICA • TECHNICAL DESCRIPTION • Техническое описание




**-Girare**  
-Turn  
-Tourner  
-Girar  
-Vrid  
-Den  
-Drej



**-Girare**  
-Turn  
-Tourner  
-Girar  
-Vrid  
-Den  
-Drej





Kit N. 2 staffe per fissaggio e regolazione anta cromate per cassetti

Kit comprising 2 pcs chrome-plated three-way adjustable door mounting brackets  
Набор из шт.2 хромированных крепёжных скоб, держащих створку, для ящиков

ART. CODE	L W	P D	H	Kg
PRCF02	/	/	/	0,14

C	V	I	KG	n°/C	n°/P
50X50X50	0,0001	NYL	0,14	1/1	/





#### Kit staffe cromate di fissaggio e regolazione anta-frontale

Kit comprising three-way adjustable door mounting brackets

Набор состоит из шт. 4 крепёжных и регулирующих скоб створки для модуля

ART. CODE	L W	P D	H	Kg
PRCA02	/	/	/	0,28

C	V	I	KG	n°/C	n°/P
50X50X50	0,0001	NYL	0,28	1/1	/



#### Staffa salva anta destra o sinistra da applicare al fondo del cassetto

Door protection (right = left) for drawer baskets

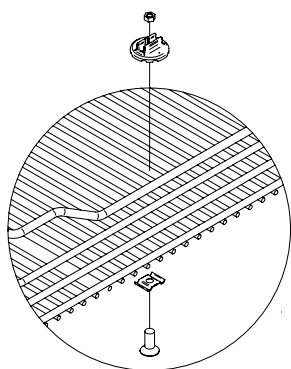
Скоба, защищающая створку, в левом или правом исполнении, крепится ко дну ящика

ART. CODE	L W	P D	H	Kg
CRP01	63	63	12	0,05

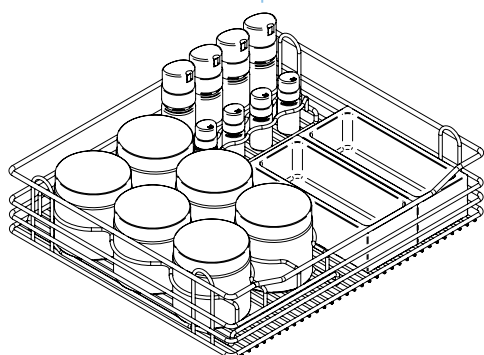
C	V	I	KG	n°/C	n°/P
63X63X12	/	NYL	0,05	1/1	/



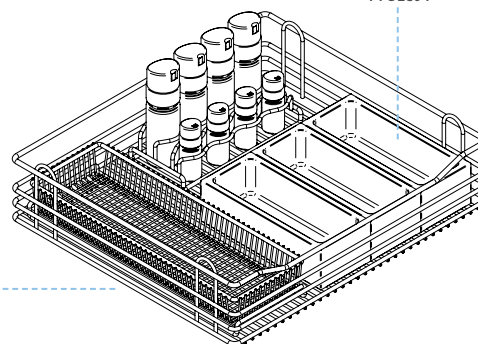
DESCRIZIONE TECNICA • TECHNICAL DESCRIPTION • Техническое описание



PBCC01

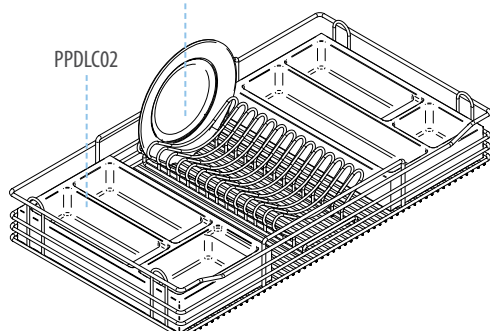


PPSLC01



PMC01

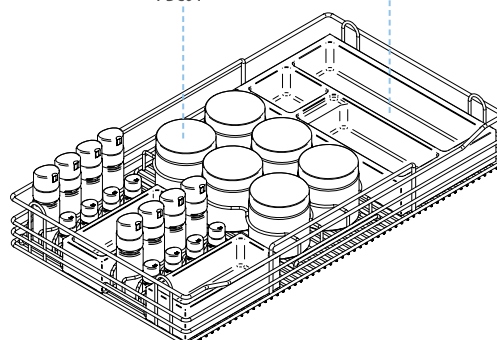
PPC01



PPDLC02

PBC01

PPDLC01





C



Porta barattoli per condimento da cassetto completo di 4 contenitori in vetro grandi, 4 contenitori in vetro piccoli e di ferramenta di fissaggio al cassetto. Applicazione nei cassetti con fondo in filo e stratificato/nobilitato

Condiment jar organiser for basket application with 4 large glass jars, 4 small glass jars and basket mounting hardware. Can be applied to baskets with wire or HPL/laminated bottoms

Держатель баночек для приправ ставится в ящик, оснащен 4 большими стеклянными контейнерами, 4 маленькими стеклянными контейнерами и набором деталей крепления к ящику. Применяется в ящиках со дном из: решетки и слоистого пластика

ART. CODE	L W	P D	H	Kg
PBCC01	240	111	162	1,40

C	V	I	KG	n°/C	n°/P
265X230X135	0,008	SCA	1,60	1/1	105





Porta piatti da cassetto completo di ferramenta di fissaggio. Applicazione nei cassetti con fondo in filo e stratificato/nobilitato

Dinnerware organiser for basket application with mounting hardware. Can be applied to baskets with wire or HPL/laminated bottoms

Посудодержатель для ящика, оснащен набором крепёжных деталей. Применяется в ящиках с дном из: решетки и слоистого пластика

ART. CODE	L W	P D	H	Kg
PPC01	235	420	96	1,50

C	V	I	KG	n°/C	n°/P
425X235X120	0,01	SCA	1,72	1/1	60





Porta posate e porta mestoli in legno lamellare completo di ferramenta di fissaggio al cassetto. Applicazione nei cassetti con fondo in filo e stratificato/nobilitato

Laminated wood cutlery and utensil organiser with basket mounting hardware. Can be applied to baskets with wire or HPL/laminated bottoms

Подставка для столовых приборов и подставка для половников из слоистой древесины, оснащены набором деталей крепления к ящику. Применяется в ящиках с дном из: решетки и слоистого пластика

ART. CODE	L W	P D	H	Kg
PPDLC01	240	420	70	1,28

C	V	I	KG	n°/C	n°/P
430X255X90	0,009	SCA	1,51	1	84



Porta posate doppio in legno lamellare completo di ferramenta di fissaggio al cassetto. Applicazione nei cassetti con fondo in filo e stratificato/nobilitato

Double compartment laminated wood cutlery organiser with basket mounting hardware. Can be applied to baskets with wire or HPL/laminated bottoms

Двойная подставка для столовых приборов из слоистой древесины, оснащена набором деталей крепления к ящику. Применяется в ящиках с дном из: решетки и слоистого пластика

ART. CODE	L W	P D	H	Kg
PPDLC02	240	420	70	1,20

C	V	I	KG	n°/C	n°/P
430X255X90	0,009	SCA	1,45	1/1	84



Porta posate singolo in legno lamellare completo di ferramenta di fissaggio al cassetto. Applicazione nei cassetti con fondo in filo e stratificato/nobilitato

Single compartment laminated wood cutlery organiser with basket mounting hardware. Can be applied to baskets with wire or HPL/laminated bottoms

Одиная подставка для столовых приборов из слоистой древесины, оснащена набором деталей крепления к ящику. Применяется в ящиках с дном из: решетки и слоистого пластика

ART. CODE	L W	P D	H	Kg
PPSLC01	240	100	70	0,35

C	V	I	KG	n°/C	n°/P
255X125X100	0,003	SCA	0,46	1/1	336



C



Porta vassoi da cassetto completo di ferramenta di fissaggio. Applicazione nei cassetti con fondo in filo e stratificato/nobilitato

Trays organiser with basket mounting hardware. Can be applied to baskets with wire or HPL/laminated bottoms

Подставка для подносов, оснащена набором деталей крепления к ящику. Применяется в ящиках с дном из: решетки и слоистого пластика

ART. CODE	L W	P D	H	Kg
PVC01	296	454	191	0,95

C	V	I	KG	n°/C	n°/P
475X310X215	0,03	SCA	1,25	1/1	20



C



Cantinetta impilabile a piacere per applicazione anche nei cassetti con fondo in filo e stratificato/nobilitato, completa di ferramenta di fissaggio al cassetto

Stackable bottle rack for bench top or for application on baskets with wire or HPL/laminated bottoms, mounting hardware provided

Подставка для бутылок, штабелируемая по желанию, применяется также в ящиках с дном из: решетки и слоистого пластика, с набором деталей крепления к ящику

ART. CODE	L W	P D	H	Kg
CIC01	240	426	257	2,20

C	V	I	KG	n°/C	n°/P
430X250X270	0,029	SCA	2,20	1/1	28







C



Porta mestoli da cassetto completo di ferramenta di fissaggio. Applicazione nei cassetti con fondo in: filo e stratificato/nobilitato

Utensil tray for basket application with mounting hardware. Can be applied to baskets with wire or HPL/laminated bottoms

Подставка для половников для ящика с набором крепёжных деталей. Применяется в ящиках с дном из: решетки и слоистого пластика

ART. CODE	L W	P D	H	Kg
PMC01	148	420	65	1,00

C	V	I	KG	n°/C	n°/P
435X175X90	0,006	SCA	1,20	1/1	120

C



Porta barattoli da cassetto completo di 3 vasi in vetro grandi e 3 vasi in vetro medi e ferramenta di fissaggio. Applicazione nei cassetti con fondo in: filo e stratificato/nobilitato

Canister organiser with 3 large glass jars, 3 medium glass jars and mounting hardware. Can be applied to baskets with wire or HPL/laminated bottoms

Держатель банок для ящика, прилагаются 3 большие стеклянные ёмкости и 3 средние стеклянные ёмкости, а также крепёжные детали. Применяется в ящиках с дном из: решетки и слоистого пластика

ART. CODE	L W	P D	H	Kg
PBC01	235	410	162	3,30

C	V	I	KG	n°/C	n°/P
435X255X280	0,03	SCA	3,63	1/1	28

C



Porta coperchi da cassetto completo di ferramenta di fissaggio. Applicazione nei cassetti con fondo in: filo e stratificato/nobilitato

Lids organiser for basket application with mounting hardware. Can be applied to baskets with wire or HPL/laminated bottoms

Держатель крышек для ящика, оснащён набором крепёжных деталей. Применяется в ящиках с дном из решетки и слоистого пластика

ART. CODE	L W	P D	H	Kg
PCC01	235	420	235	1,33

C	V	I	KG	n°/C	n°/P
435X245X240	0,02	SCA	1,64	1/1	30



ESSENCE





03  
III MAR  
20 VEN



## CASSETTI DRAWERS



GA BT NT

CASSETTO PER MOBILE CON ANTA FRONTALE  
DRAWER BASKET WITH FRONT DOOR CABINET

Cassetto completo di guide ad estrazione totale con soft close. Sistema di aggancio a scatto della guida al cassetto. Profondità 475 mm. Il prodotto è predisposto per poter essere utilizzato su mobili aventi diversi spessori dei fianchi: 16/18/19/20 mm. Kit per la regolazione tridimensionale dell'anta incluso. | *Basket with full extension slides with soft close. Easy clip-on system. Width 475mm. Suitable for sides of 16/18/19/20 mm. Three-way adjustable door bracket included.*

CODE	L	P	H
CCTGM40EVF	360/368	475	146
CCTGM45EVF	410/468	475	146
CCTGM60EVF	560/568	475	146
CCTGM90EVF	860/868	475	146



GA BT NT

CASSETTO PER PER MOBILE CON ANTA INCERNIERATA  
DRAWER BASKET WITH HINGED DOOR CABINET

Cassetto completo di guide ad estrazione totale con soft close. Sistema di aggancio a scatto della guida al cassetto. Profondità 475 mm. Il prodotto è predisposto per poter essere utilizzato su mobili aventi diversi spessori dei fianchi: 16/18/19/20 mm. | *Basket with full extension slides with soft close. Easy clip-on system. Width 475mm. Suitable for sides of 16/18/19/20 mm.*

CODE	L	P	H
CCTGM40EV	360/368	475	137
CCTGM45EV	410/418	475	137
CCTGM60EV	560/568	475	137
CCTGM90EV	860/868	475	137





## DESCRIZIONE TECNICA • TECHNICAL DESCRIPTION • Техническое описание

Il codice KCE1203STM3CC30 contiene:  
Code KCE1203STM3CC30 is composed of:

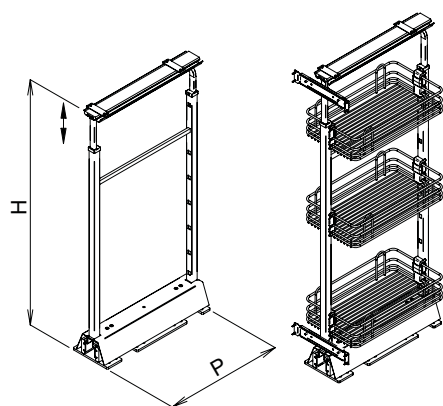


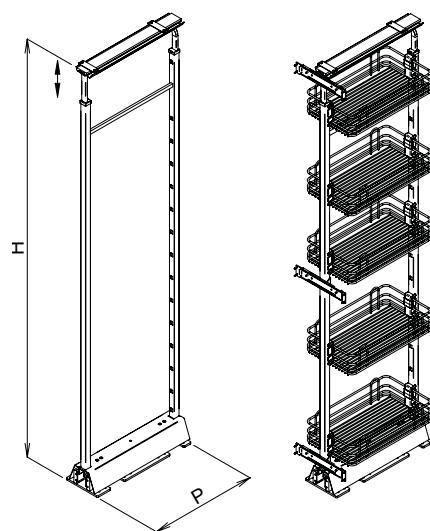
PHOTO	CODE	DESCRIPTION	QUANTITY
	CE1203	STRUTTURA TELAIO FRAME	1
	CK130N	STAFFE BRACKETS	2
	GCSTM	GUIDA SLIDE	1
	SCG03	COPERTINE SLIDE COVERS	1
	CC30AS	CESTI BASKETS	3

ART. CODE	L W	P D	H	Kg
KCE1203STM3CC30	245	485	1180-1480	22,40
KCE1203STM3CC45	395	485	1180-1480	23,90

C	V	I	KG	n°/C	n°/P
130X520X1670	0,11	SCA	25,8	1/1	7
245X520X1050	0,13	SCA	27,30	1/1	6

Kit composto: da telaio H 1200 mm (1180/1480 mm), 3 cesti in filo cromato, guide quadro ad estrazione totale con rientro ammortizzato, copertine e staffe reggianta

Kit consisting of: n. 1 height adjustable frame H 1200 mm (1180 /1480 mm), n.3 wire baskets, full extension heavy duty ball bearing slides with dampened return, slide covers, door mounting brackets



Il codice KCE1903STM5CC30 contiene:  
Code KCE1903STM5CC30 is composed of:

PHOTO	CODE	DESCRIPTION	QUANTITY
	CE1903	STRUTTURA TELAIO FRAME	1
	CK130N	STAFFE BRACKETS	3
	GCSTM	GUIDA SLIDE	1
	SCG03	COPERTINE SLIDE COVERS	1
	CC30AS	CESTI BASKETS	5

ART. CODE	L W	P D	H	Kg
KCE1903STM5CC30	245	485	1780-2080	23,90
KCE1903STM5CC45	395	485	1780-2080	25,50

C	V	I	KG	n°/C	n°/P
245X520X1820	0,23	SCA	27,30	1/1	6
245X520X1820	0,23	SCA	29,00	1/1	6

Kit composto da: telaio regolabile H 1900 mm (1780/2080 mm), 5 cesti in filo cromato, guide quadro ad estrazione totale con rientro ammortizzato, copertine e staffe reggianta

Kit consisting of: 1 height adjustable frame (1780/2080 mm), n. 5 wire baskets, full extension heavy duty ball bearing slides with dampened return, slide covers and door mounting brackets



**VG**


Telaio multiguida per colonna, regolabile in altezza. Staffe da ordinare separatamente

Multislide frame for larder unit, height-adjustable. Brackets to be ordered separately

Структура с несколькими направляющими для колонны может регулироваться по высоте. Скобы заказываются отдельно

ART. CODE	L W	P D	H	Kg
CE1203	30	497	1093-1393	3,80
CE1603	30	497	1393-1693	4,60
CE1903	30	497	1693-1993	5,40

C	V	I	KG	n°/C	n°/P
520X75X1065	0,04	SCA	4,90	1/1	24 H130
520X75X1455	0,05	SCA	6,30	1/1	24 H160
520X75X1750	0,06	SCA	7,30	1/1	24 H190

**VG**

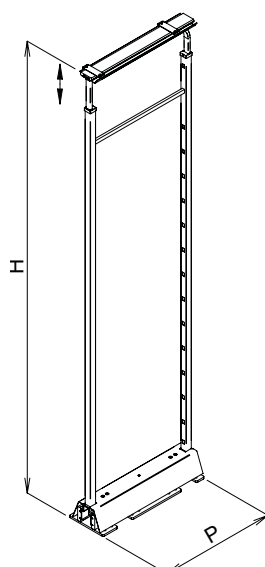

Coppia di prolunghe per eventuale inserimento di ulteriore cesto nella parte telescopica del telaio

Pair of extensions for the application of an additional basket on the telescopic part of the frame

Пара надставок для возможной вставки еще одной корзины в телескопическую часть структуры

ART. CODE	L W	P D	H	Kg
PC01	25	25	160	0,19

C	V	I	KG	n°/C	n°/P
25X25X160	0,0002	NYL	0,19	1/1	200 H 50



#### DESCRIZIONE TECNICA - TECHNICAL DESCRIPTION - Техническое описание

			GCSTM	GCSTM	GCSTS	GC01
CE1203	H	regolabile adjustable	1180			
	P D		495	480	500	500
CE1603	H	regolabile adjustable	1480			
	P D		495	480	500	500
CE1903	H	regolabile adjustable	1780			
	P D		495	480	500	500





VG



Kit singolo composto da n. 1 staffa di regolazione per il fissaggio dell'anta e relativa fer-  
ramenta. Applicazione rapida negli stessi fori interni del telaio

Kit consisting of: 1 door mounting bracket and mounting hardware. Fast application to  
frame internal holes

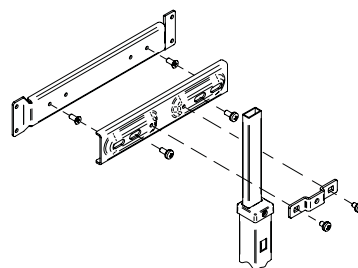
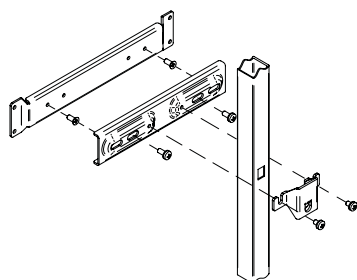
Отдельный набор, состоящий из 1 регулирующей скобы для крепления створки  
и соответствующих крепёжных деталей. Быстрое прикреплeние к тем же  
внутренним отверстиям в структуре

ART. CODE	L W	P D	H	Kg
CK130N	250	40	45	0,42
CK140N	350	40	45	0,49
CK145N	400	40	45	0,53
CK150N	450	40	45	0,57
CK160N	550	40	45	0,65

C	V	I	KG	n°/C	n°/P
250X40X45	0,0005	NYL	0,42	1/1	/
350X40X45	0,0007	NYL	0,49	1/1	/
400X40X45	0,0008	NYL	0,53	1/1	/
450X40X45	0,0009	NYL	0,57	1/1	/
550X40X45	0,0011	NYL	0,65	1/1	/



## DESCRIZIONE TECNICA • TECHNICAL DESCRIPTION • Техническое описание





Guida per colonna ad estrazione totale, P 495 mm, con rientro ammortizzato, carenata e con aggancio rapido al telaio. Portata 120 kg. Copertine già incluse

Full extension ball bearing slide for larder unit, D 495 mm, with dampened return, built-in covers and fast frame connection. Maximum load capacity 120 kg. Covers included  
Полностью выдвигающаяся направляющая для колонны, Г. 495 мм, с амортизированным возвратом, обтекаемой формы с быстрым сцеплением со структурой. Грузоподъемность 120 кг. Крышки уже включены

ART. CODE	L W	P D	H	Kg
GCHTM	/	495	/	9,51

C	V	I	KG	n°/C	n°/P
515X235X130	0,015	SCA	9,90	1/1	100



Guida per colonna ad estrazione totale, P 480 mm, con rientro ammortizzato, non carenata. Portata 120 kg. Possibilità di aggiungere copertine SCG03

Full extension ball bearing slide for larder unit, D 480 mm, with dampened return. Maximum load capacity 120 kg. Covers SCG03 not included, to be ordered separately  
Полностью выдвигающаяся направляющая для колонны. Г. 480 мм, с амортизированным возвратом, без обтекаемой формы. Грузоподъемность 120 кг. Можно добавить крышки SCG03

ART. CODE	L W	P D	H	Kg
GCSTM	/	480	/	6,68

C	V	I	KG	n°/C	n°/P
490X180X120	0,01	SCA	6,94	1/1	100



Guida per colonna ad estrazione totale, P 500 mm, rientro a molla, non carenata. Portata 80 kg. Possibilità di aggiungere copertine SCG03

Full extension ball bearing slide for larder unit, D 500 mm, self closing. Maximum load capacity 80 kg. Covers SCG03 not included, to be ordered separately  
Полностью выдвигающаяся направляющая для колонны, Г. 500 мм, с пружинным возвратом, без обтекаемой формы. Грузоподъемность 80 кг. Можно добавить крышки SCG03

ART. CODE	L W	P D	H	Kg
GCSTS	/	500	/	4,58

C	V	I	KG	n°/C	n°/P
520X170X130	0,01	SCA	4,83	1/1	100



Guida per colonna ad estrazione parziale, P 500 mm, senza rientro a molla, non carenata. Portata 50 kg. Possibilità di aggiungere copertine SCG03

Single extension ball bearing slide for larger unit, D 500 mm depth, without self closing. Maximum load capacity 50 kg. Covers SCG03 not included, to be ordered separately  
Частично выдвигающаяся направляющая для колонны, глубина 500 мм, без пружинного возврата. без обтекаемой формы. Грузоподъемность 50 кг. Можно добавить крышки SCG03 Partial

ART. CODE	L W	P D	H	Kg
GC01	/	500	/	4,23

C	V	I	KG	n°/C	n°/P
520X170X130	0,11	SCA	4,48	1/1	100



VG



Copertine in metallo verniciato da usarsi soltanto con modelli di guida GCSTM, GCSTS, GC01. Nel modello di guida GCHTM la copertina è integrata con la guida

Epoxy coated metal covers for use only with slide models GCSTM, GCSTS, GC01. (Slide model GCHTM has a built-in cover)

Крышки из окрашенного металла используются только в моделях направляющих GCSTM, GCSTS, GC01. В модели направляющей GCHTM крышка встроена в направляющую

ART. CODE	L W	P D	H	Kg
SCG03	/	484	/	1,28

C	V	I	KG	n°/C	n°/P
590X135X105	0,008	SCA	1,50	1/1	200





C VG



#### Cesto per colonna in filo completo di attacchi a scatto rapido in nylon

Wire basket for larder unit with nylon clip-on fittings

Решётчатая корзина для колонны, оснащена быстросрабатывающими нейлоновыми соединениями

ART. CODE	L W	P D	H	Kg
CC30AS	240	414	106,5	1,89
CC40AS	340	414	106,5	2,31
CC45AS	390	414	106,5	2,53
CC50AS	440	414	106,5	2,67
CC60AS	540	414	106,5	3,20

C	V	I	KG	n°/C	n°/P
270X435X590	0,06	SCA	9,90	5/1	21
370X435X590	0,09	SCA	12,10	5/1	12
420X435X590	0,11	SCA	13,30	5/1	6
470X435X590	0,12	SCA	14,00	5/1	6
570X435X590	0,14	SCA	16,70	5/1	6

C VG

ZS



#### Cesto per colonna con fondo in stratificato, completo di attacchi a scatto rapido in nylon

Basket with HPL bottom for larder unit with nylon clip-on fittings

Корзина для колонны с дном из слоистого пластика, оснащена быстросрабатывающими соединениями из нейлона

ART. CODE	L W	P D	H	Kg
CC30ZS	245	414	107	2,04
CC40ZS	345	414	107	2,52
CC45ZS	395	414	107	2,73
CC50ZS	445	414	107	2,84
CC60ZS	545	414	107	3,41

C	V	I	KG	n°/C	n°/P
265X430X145	0,01	SCA	2,33	1/1	106
420X435X155	0,02	SCA	3,25	1/1	56
420X435X155	0,02	SCA	3,46	1/1	56
440X565X165	0,04	SCA	3,49	1/1	50
440X565X165	0,04	SCA	4,18	1/1	42

C VG

ZV



#### Cesto per colonna con fondo in vetro, completo di attacchi a scatto rapido in nylon

Basket with glass bottom for larder unit with nylon clip-on fittings

Корзина для колонны со стеклянным дном, оснащена быстросрабатывающими нейлоновыми соединениями

ART. CODE	L W	P D	H	Kg
CC30ZV	245	414	107	2,40
CC40ZV	345	414	107	3,20
CC45ZV	395	414	107	3,6
CC50ZV	445	414	107	4,00
CC60ZV	545	414	107	4,80

C	V	I	KG	n°/C	n°/P
265X430X145	0,01	SCA	2,70	1/1	106
435X420X160	0,02	SCA	3,90	1/1	80
435X420X160	0,02	SCA	4,44	1/1	80
565X440X165	0,04	SCA	4,70	1/1	50
565X440X165	0,04	SCA	5,50	1/1	42

## CESTO GIREVOLE PIVOTING BASKET



C



Cesto girevole per colonna. Reversibile destro = sinistro

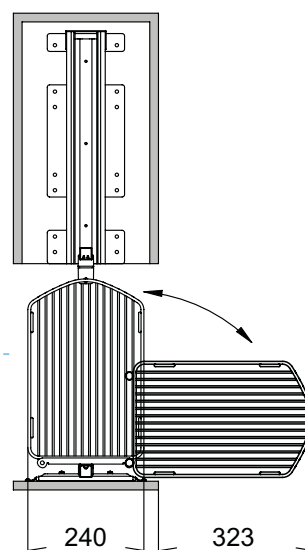
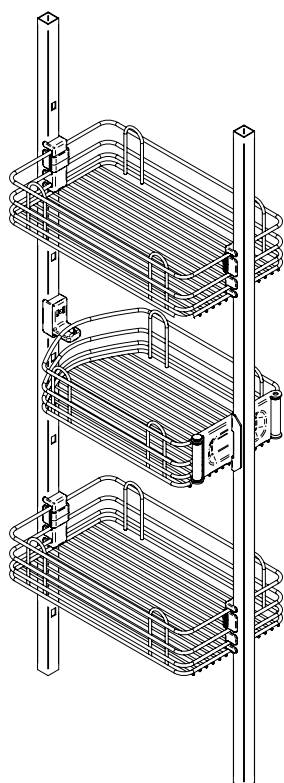
Pivoting wire basket for larder unit. Reversible right=left

Вращающаяся корзина для колонны. Может устанавливаться с любой стороны: справа=слева

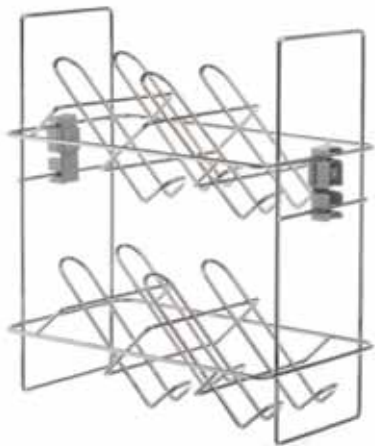
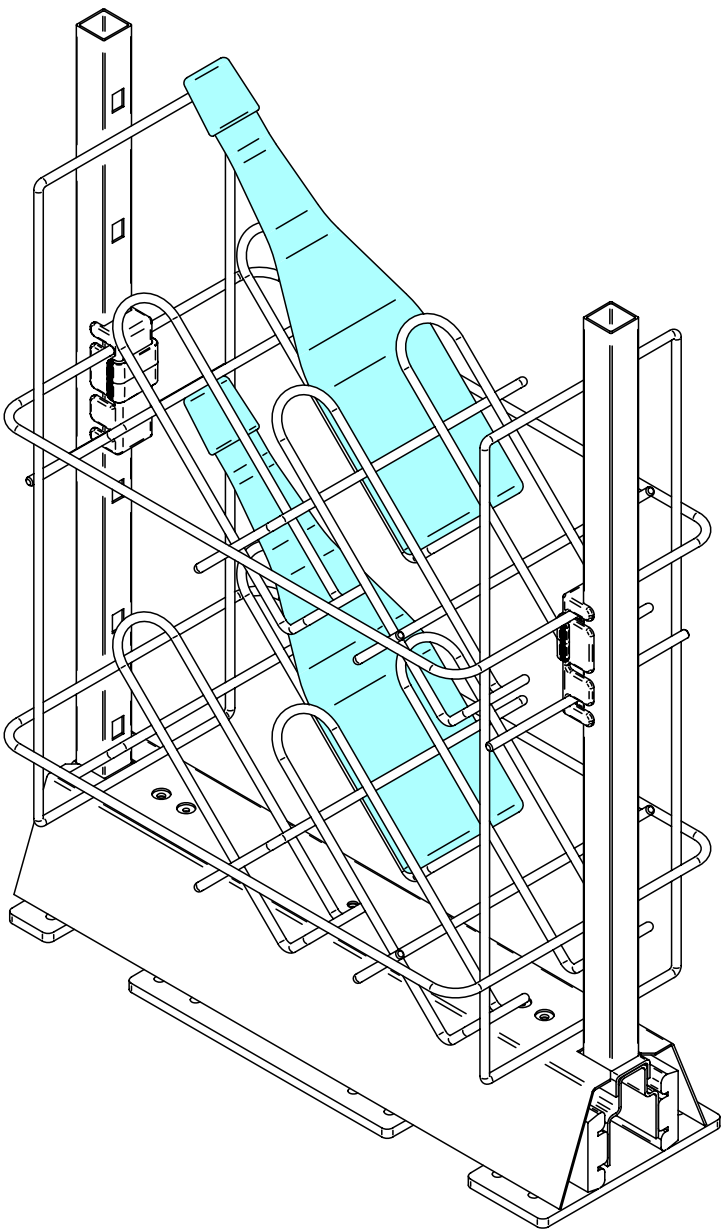
ART. CODE	L W	P D	H	Kg
CC30EB	240	405	123	3,00

C	V	I	KG	n°/C	n°/P
255X425X130	0,01	SCA	3,80	1/1	120

DESCRIZIONE TECNICA • TECHNICAL DESCRIPTION • Техническое описание







Porta bottiglie per colonna

Bottle holder for larder unit  
Держатель бутылок для колонны

ART. CODE	L W	P D	H	Kg
CC30PB	240	407	410	3,00

C	V	I	KG	n°/C	n°/P
260X430X520	0,05	SCA	3,80	1/1	/

C



#### Divisori fermabottiglie/barattoli da aggancio interno cesto colonna

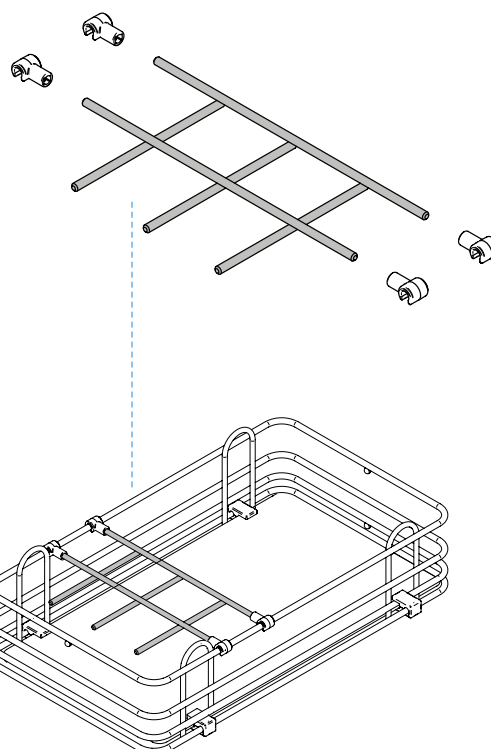
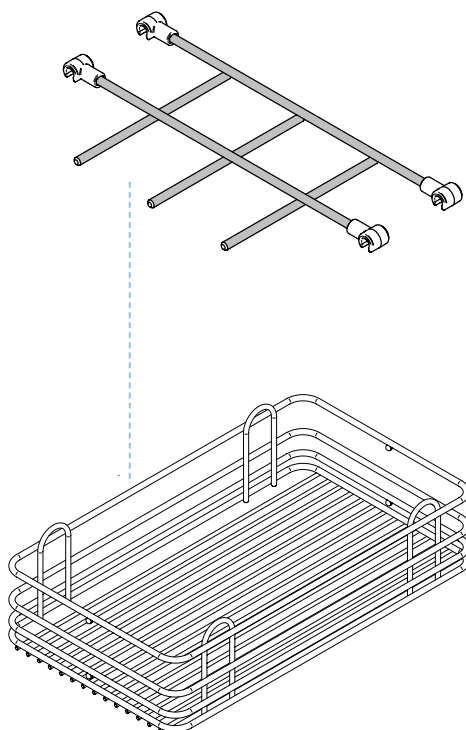
Snap-on dividers for separating bottles/jars into larger baskets

Разделители-фиксаторы бутылок/банок, крепятся внутри корзины колонны

ART. CODE	L W	P D	H	Kg
CC30D1	246	126	14	0,20
CC40D1	346	126	14	0,25
CC45D1	396	126	14	0,30
CC50D1	446	126	14	0,33
CC60D1	546	126	14	0,40

C	V	I	KG	n°/C	n°/P
246X126X14	0,0004	NYL	0,20	1/1	/
346X126X14	0,0006	NYL	0,25	1/1	/
396X126X14	0,0007	NYL	0,30	1/1	/
446X126X14	0,0008	NYL	0,33	1/1	/
546X126X14	0,0010	NYL	0,40	1/1	/

#### DESCRIZIONE TECNICA • TECHNICAL DESCRIPTION • Техническое описание





ESSENCE









## KIT COLONNA

KIT FRAME + SLIDE FOR LARDER UNIT

VG VB NE

Kit colonna composto da telaio e guide a rulli con capacità di carico di 120 kg. *Kit composed by height-adjustable frame and 120 kg slide.*

CODE	L	P	H
CE1205GCFTM	95	497	1060-1500
CE1605GCFTM	95	497	1460-1900
CE1905GCFTM	95	497	1760-2200
CE2105GCFTM	95	497	1960-2400



## CESTI COLONNA

LARDER UNIT BASKET

GA BT NT

Cesti per M 30/40/45 cm. Lateralì in vetro temperato da 5 mm. L'aggancio ed il bloccaggio avvengono a scatto inserendo il cesto sui fori del telaio colonna. *Baskets for 30/40/50 cm. 5 mm glass side.*

CODE	L	P	H
CC30EV	247	486	86
CC40EV	347	486	86
CC45EV	397	486	86



## STAFFE

MOUNTING BRACKETS

VG VB NE

Kit singolo composto da n. 1 staffa di regolazione per il fissaggio dell'anta e relativa ferramenta. Applicazione rapida negli stessi fori interni del telaio. *Kit consisting of: 1 door mounting bracket and mounting hardware. Fast application on frame.*

CODE	L	P	H
CK130N	250	40	45
CK140N	350	40	45
CK145N	400	40	45

# COLONNA LARDER UNIT



## KIT COLONNA

KIT FRAME + SLIDE FOR LARDER UNIT

VG VB NE

Kit colonna composto da: telaio e guida da 120 kg e motorizzazione completa di alimentatore per il collegamento alla rete 230 V. *Kit composed by height-adjustable frame and 120 kg slide with motor and power supply 230 V.*

CODE	L	P	H
CE1205GCFEL	110	545	1060-1500
CE1605GCFEL	110	545	1460-1900
CE1905GCFEL	110	545	1760-2200
CE2105GCFEL	110	545	1960-2400

## COME SI AGGANCIA IL CESTO HOW TO FIX THE BASKET



Aprire gli agganci *Open the clip-on-fittings*



Spostare il cesto *Place the basket*



Bloccare gli agganci *Close the clip-on-fittings*

# GRIGLIE PANTRY SHELVE SYSTEM




vibo cucina

170

C	CO
---	----

ZV	ZS
----	----



Griglia per dispensa

Pantry shelf  
Решётка для кухонных шкафов

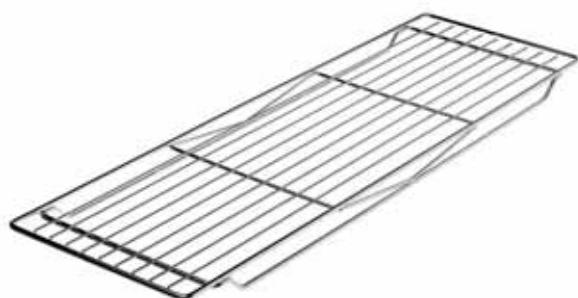
ART. CODE	L W	P D	H	Kg
DPG045	408	480	30	1,91
DPG060	558	480	30	2,39
DPG090	858	480	30	3,30
DPG120	1158	480	30	4,52
DPG180	1758	480	30	6,80

C	V	I	KG	n°/C	n°/P
485X545X130	0,03	SCA	8,20	4/1	180
600X540X135	0,04	SCA	10,20	4/1	168
890X525X120	0,06	SCA	14,20	4/1	92
1245X525X135	0,08	SCA	19,40	4/1	84
1780X525X70	0,06	SCA	14,50	2/1	60



C	CO
---	----

ZV	ZS
----	----



### Griglia per pensile

Shelf for upper cabinet

Решётка для навесных кухонных шкафов

ART. CODE	L W	P D	H	Kg
RP045	408	260	30	1,23
RP060	558	260	30	1,51
RP090	758	260	30	2,20
RP120	1158	260	30	3,00
RP180	1758	260	30	3,80

C	V	I	KG	n°/C	n°/P
425X305X55	0,007	SCA	5,50	4/1	336
600X295X125	0,022	SCA	6,50	4/1	288
900X295X125	0,033	SCA	9,50	4/1	148
1215X295X125	0,044	SCA	13,00	4/1	140
1780X295X125	0,065	SCA	16,70	4/1	148

## GRIGLIE PANTRY SHELVING SYSTEM




Kit n. 4 reggiripiano in policarbonato per fianchi da 16 e 18 mm completi di euroviti  $\varnothing$  5 mm

Kit of 4 polycarbonate shelf supports for 16-18 mm sides, euroscrews  $\varnothing$  5mm included  
Набор шт.4 держателя полок из поликарбоната для боковой панели кухонного элемента 16 и 18 мм, в комплекте есть евровинты  $\varnothing$  5 мм

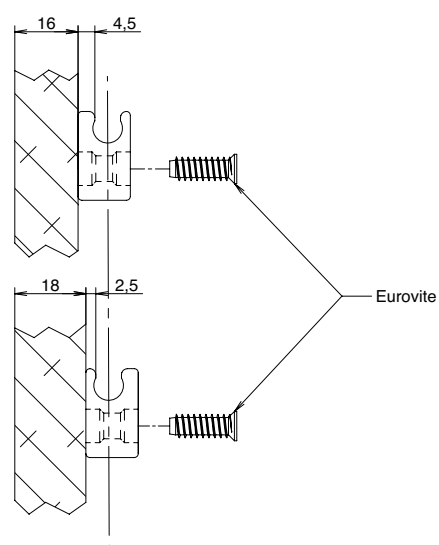
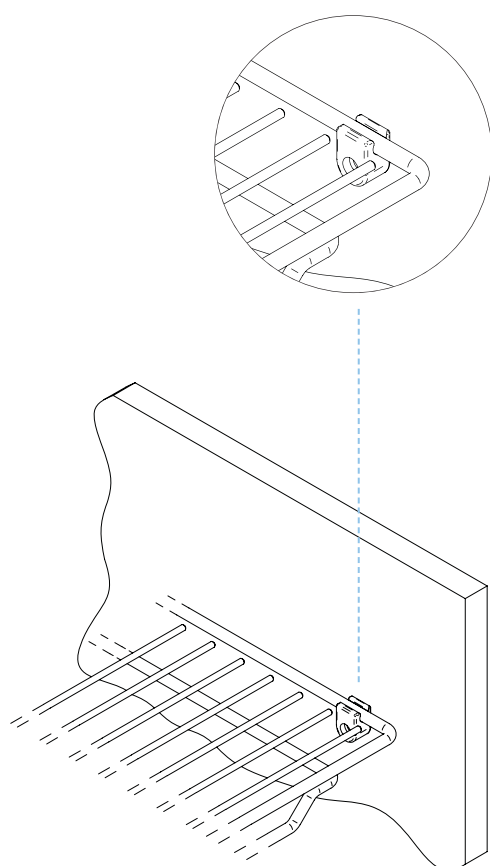
ART. CODE	L W	P D	H	Kg
RG004	13	16	23	0,03

C	V	I	KG	n°/C	n°/P
50X50X20	0,0001	NYL	0,03	1/1	/





DESCRIZIONE TECNICA • TECHNICAL DESCRIPTION • Техническое описание



## GRIGLIE PANTRY SHELVING SYSTEM



C CO



#### Cantinetta pensile a n. 2 ripiani per aggancio griglia in filo

Two-tier bottles rack, hooks onto wire shelf

Навесная подставка для бутылок с шт.2 полочками для крепления к решетчатой полке

ART. CODE	L W	P D	H	Kg
DCA012	605	237	365	3,11

C	V	I	KG	n°/C	n°/P
625X390X250	0,061	SCA	3,80	1/1	24

C CO



#### Cestello per aggancio griglia in filo

Undershelf basket, hooks onto wire shelf

Корзина для крепления к решетчатой полке

ART. CODE	L W	P D	H	Kg
DCS001	243	435	195	1,41

C	V	I	KG	n°/C	n°/P
265X455X215	0,02	SCA	1,80	1/1	54

C CO



#### Porta coperchi con aggancio per griglia in filo

Lid organiser, hooks onto wire shelf

Держатель крышек, подвешиваемый к решетчатой полке

ART. CODE	L W	P D	H	Kg
DPC004	250	285	355	0,80

C	V	I	KG	n°/C	n°/P
270X305X375	0,03	SCA	1,35	1/1	40

## GRIGLIE PANTRY SHELVING SYSTEM



C

CO



Cestello sovrapponibile per dispensa

Stackable pantry basket

Ставящаяся друг на друга корзина для кухонных шкафов

ART. CODE	L W	P D	H	Kg
DSV002	415	476	216	2,90

C	V	I	KG	n°/C	n°/P
435X495X235	0,050	SCA	3,60	1/1	26



C CO



## Porta bottiglie a 4 posti

Bottle organiser for 4 units  
Держатель бутылок на 4 места

ART. CODE	L W	P D	H	Kg
PB04	204	204	320	0,79

C	V	I	KG	n°/C	n°/P
225X225X340	0,019	SCA	1,20	1/1	72

C CO



## Porta bottiglie a 6 posti

Bottle organiser for 6 units  
Держатель бутылок на 6 мест

ART. CODE	L W	P D	H	Kg
PB06	204	302	320	1,00

C	V	I	KG	n°/C	n°/P
225X325X340	0,025	SCA	1,40	1/1	54

C CO



## Porta bottiglie a 8 posti

Bottle organiser for 8 units  
Держатель бутылок на 8 мест

ART. CODE	L W	P D	H	Kg
PB08	204	470	320	1,21

C	V	I	KG	n°/C	n°/P
225X490X340	0,037	SCA	1,75	1/1	42



C



Meccanismo saliscendi per pensile composto da cesto in filo cromato e relativa movimentazione con molla a gas

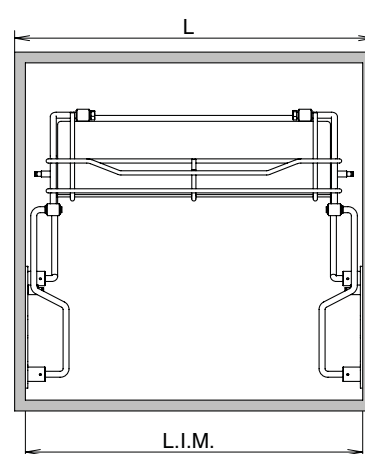
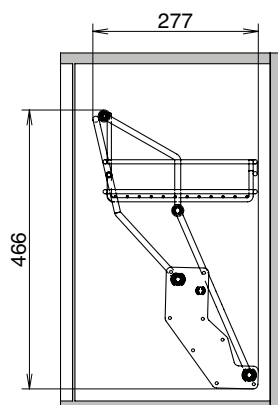
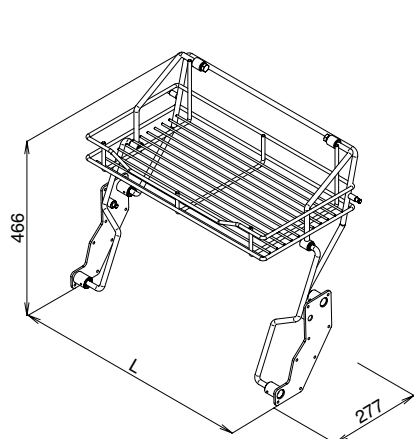
Pull down wire shelf for upper cabinet, gas spring operated  
Подъёмно-спускной механизм для навесного кухонного шкафа, состоящий из хромированной решетчатой корзины и с соответствующей системы движения при помощи газовой пружины

ART. CODE	L W	P D	H	Kg
NES60C	564-568	277	466	5,25
NES90C	864-868	277	466	6,20

C	V	I	KG	n°/C	n°/P
595X470X310	0,08	SCA	6,15	1/1	14
865X310X470	0,13	SCA	7,70	1/1	10



DESCRIZIONE TECNICA - TECHNICAL DESCRIPTION - Техническое описание









C



Kit raccolta differenziata per base da 40 cm composto di: n. 1 contenitore in filo, n. 2 pattumiere in plastica da 16 lt con manici e relativi coperchi. Guide a sfera ad estrazione totale

Waste recycling system for 40 cm base cabinet, including 1 wire container, 2x16 lt plastic bins with handles and lids. Full extension ball bearing slides

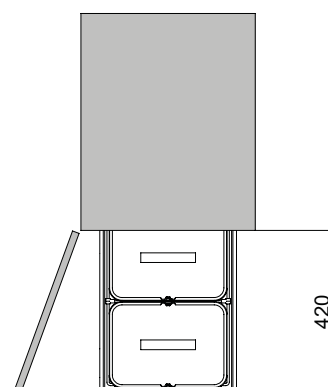
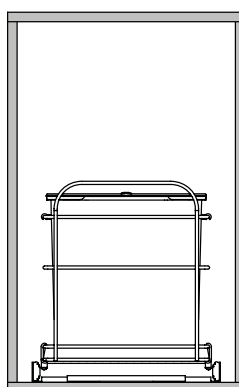
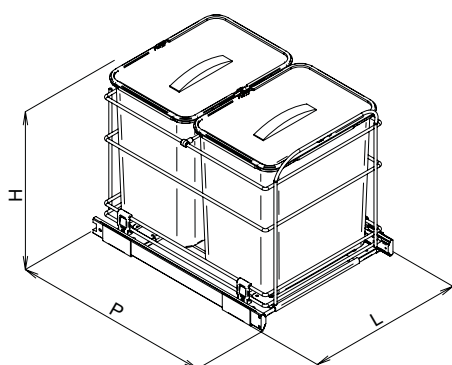
Набор для раздельного сбора мусора для базы 40, состоящий из: шт. 1 решётчатого контейнера, шт. 2 пластиковых мусорных ведер объёмом 16 л с ручьяками и соответствующими крышками. Полностью выдвигающиеся шариковые направляющие

ART. CODE	L W	P D	H	Kg
PET 40	357	463	387	6,00

C	V	I	KG	n°/C	n°/P
475X365X360	0,06	SCA	7,00	1/1	24



## DESCRIZIONE TECNICA • TECHNICAL DESCRIPTION • Техническое описание





C



Kit raccolta differenziata per base da 60 cm composto da: base con guide ad estrazione totale e rientro ammortizzato, n. 2 contenitori asportabili in alluminio da 17 lt caduno, n. 1 contenitore in alluminio da 34 lt. Ripiano di copertura in alluminio completo di ringhiera porta accessori ad estrazione totale e rientro ammortizzato. Portata 50 kg

Waste recycling system for 60 cm base cabinet, comprising: chrome wire frame housing, full extension slides with dampened return, 2x17 lt removable aluminium bins, 1x34 lt aluminium bin, door brackets. Aluminium top shelf with guard railing, concealed full extension slides with dampened return. Load capacity 50 kg

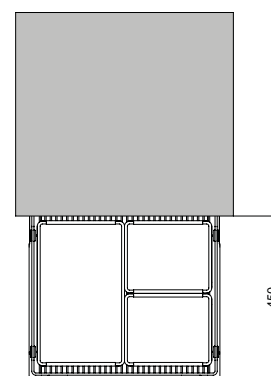
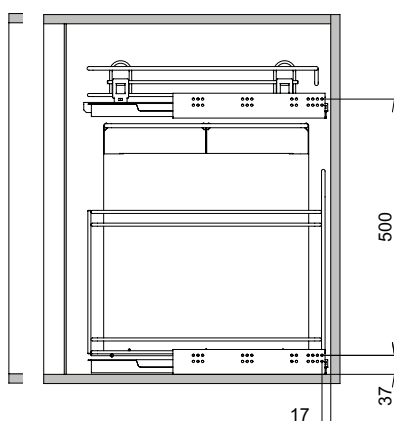
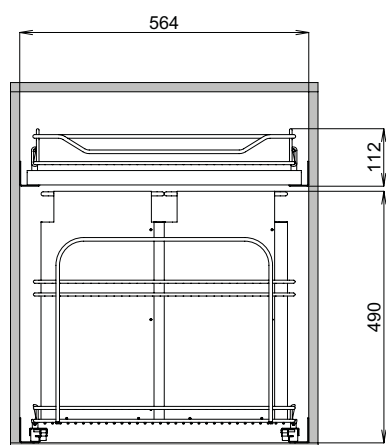
Набор для раздельного сбора мусора для базы 60, состоит из: базы с полностью выдвигающимися направляющими с амортизированным возвратом, шт. 2 убираемых алюминиевых контейнеров объёмом 17 л каждый, шт. 1 алюминиевого контейнера объёмом 34 литров. Алюминиевая полка-крышка с перилами под аксессуары, полностью выдвигается, с амортизированным возвратом. Грузоподъёмность 50 кг

ART. CODE	L W	P D	H	Kg
KRD60	564	471	602	17,90

C	V	I	KG	n°/C	n°/P
570X490X600	0,16	SCA	19,40	1/1	12 120X100



## DESCRIZIONE TECNICA • TECHNICAL DESCRIPTION • Техническое описание







C



Kit raccolta differenziata per modulo da 45 cm composto da: n. 1 telaio laterale fisso dx/sx con apertura di 170°, cesto porta pattumiere estraibile completo di n. 2 pattumiere in plastica da 16 lt con manici e coperchi basculanti. Molla a gas opzionale. Non reversibile: dx ≠ sx. Disponibile anche versione con pattumiere in acciaio AISI 304 (AC01 a fine codice)

Waste recycling system for 45 cm cabinet consisting of: side mounted pull-out frame automatically swinging sideways while pulled out, opening to 170°, wire bin holder fitted with 2x16 lt plastic waste bins with handles and flip-up lids. Optional gas spring. Non reversible: right ≠ left. Available also version with stainless steel AISI 304 waste bins. (AC01 at the end of the code)

Набор для раздельного сбора мусора для модуля 45 см, состоящий из: шт. 1 боковой неподвижной структуры прав./лев. с открытием на 170°, съёмной корзины под мусорное ведро, оснащён шт. 2 пластиковыми мусорными ведрами объёмом 16 л с ручьятками и опрокидывающимися крышками. Газовая пружина факультативна. Не устанавливается с любой стороны (правая отличается от левой)

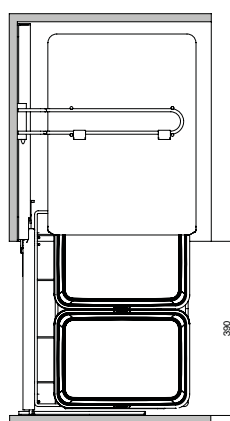
ART. CODE	L W	P D	H	Kg
SB45DXPL01	398	485	520	14,00
SB45SXPL01	398	485	520	14,00
SB45DXAC01	398	485	520	17,40
SB45SXAC01	398	485	520	17,40

C	V	I	KG	n°/C	n°/P
420X500X540	0,11	SCA	15,90	1/1	16
420X500X540	0,11	SCA	15,90	1/1	16
420X500X540	0,11	SCA	19,30	1/1	16
420X500X540	0,11	SCA	19,30	1/1	16

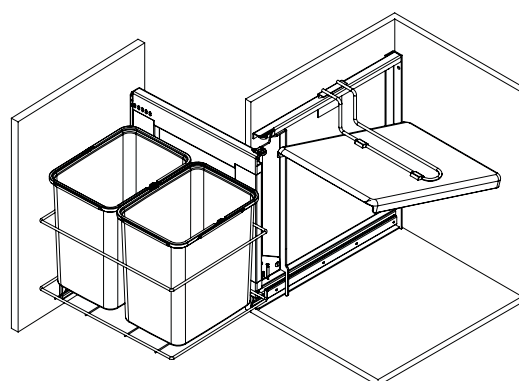
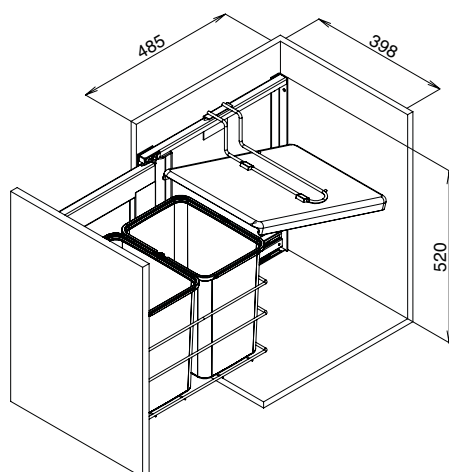




DESCRIZIONE TECNICA • TECHNICAL DESCRIPTION • Техническое описание



VERSIONE SINISTRA  
LEFT VERSION





C



Sistema raccolta differenziata rotante per base angolo 90X90 cm predisposto per il montaggio sotto lavello per anta da 45 cm a 45°. E' costituito da: n. 2 pattumiere in plastica da 16 lt con manico e coperchio basculante, N. 2 scomparti laterali asportabili per contenimento detergenti e accessori per la pulizia, n. 1 struttura fissa in filo. La struttura porta pattumiere è ad estrazione totale con rientro ammortizzato

Rotary waste recycling system for 90X90 cm corner base cabinet fitted for undersink application and 45 cm door with 45° opening. The system comprises: 2x16 lt plastic bins with handles and flip-up lids, 2 removable side organisers for detergents and cleaning accessories, 1 fixed wire structure. The bin holder structure has concealed full-extension slides with dampened return

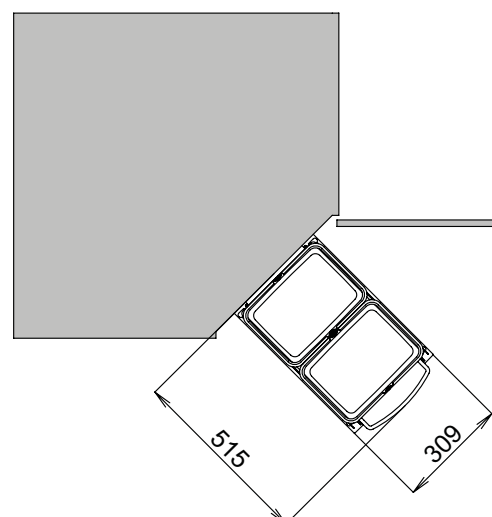
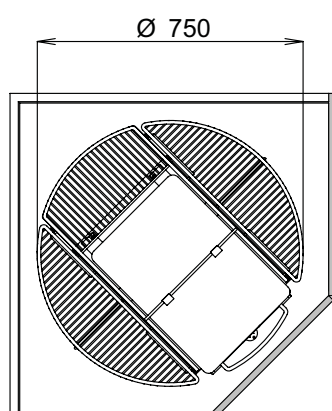
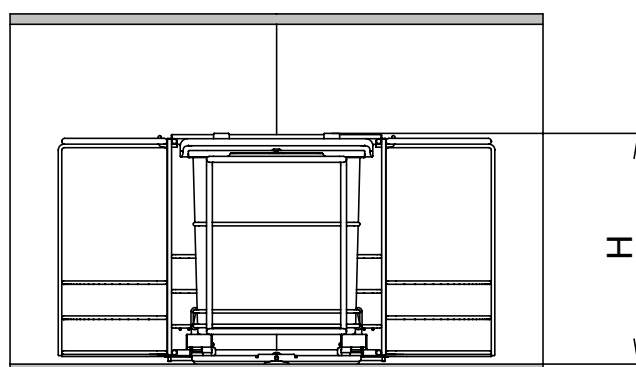
Поворотная система раздельного сбора мусора для угловой базы 90X90 см подготовлена для монтажа под раковиной для створки 45 см в 45°. Состоит из: шт. 2 пластиковых мусорных ведер объемом 16 л с ручкой и опрокидывающейся крышкой, шт. 2 убираемых боковых отделений для хранения моющих средств и принадлежностей для очистки, шт. 1 решётчатой неподвижной структуры. Структура под мусорное ведро полностью выдвигается и обладает амортизированным возвратом

ART. CODE	DIAM	P D	H	Kg
PRT700	750	/	395	21,00

C	V	I	KG	n°/C	n°/P
790X420X805	0,26	SCA	22,00	1/1	6



DESCRIZIONE TECNICA • TECHNICAL DESCRIPTION • Техническое описание





C



Sistema rotante per base angolo 90X90 cm con la possibilità di abbinare contenitori in alluminio e cesti in filo. La parte inferiore è costituita da contenitori asportabili: 2 in filo e 2 in alluminio. La parte superiore rotante ha il fondo in stratificato con ringhierina di contenimento

Rotary system for 90X90 cm corner base cabinet with 2 aluminium bins and 2 wire baskets. (bins and basket set customisable on request). The top rotating section features a HPL bottom and guard railing

Поворотная система для угловой базы 90X90 см, можно сочетать алюминиевые контейнеры и решётчатые корзины. Нижняя часть состоит из убираемых контейнеров: 2 решётчатых и 2 алюминиевых. Поворотная верхняя часть имеет дно из слоистого пластика и удерживающие перила

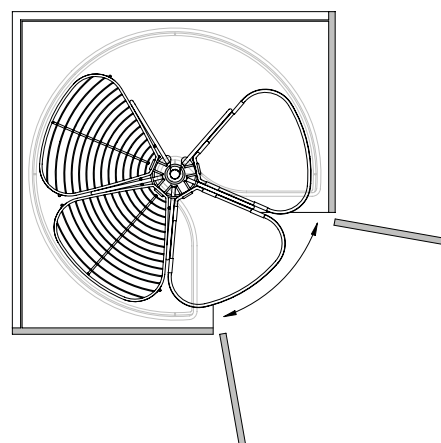
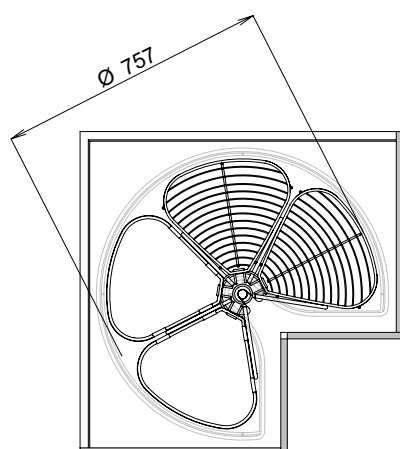
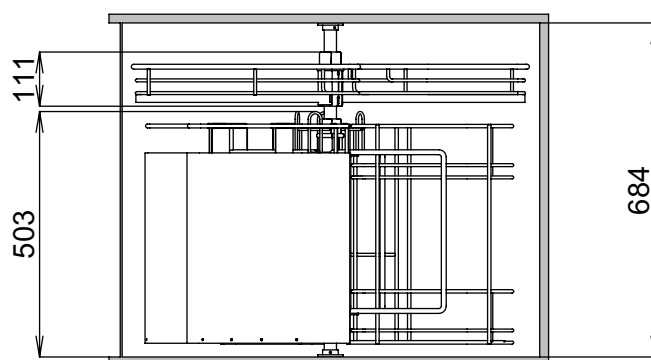
ART. CODE	DIAM.	P D	H	Kg
PRTS700ZS	760	/	684	10,00

C	V	I	KG	n°/C	n°/P
920X810X610	0,45	SCA	12,00	1/1	4





## DESCRIZIONE TECNICA • TECHNICAL DESCRIPTION • Техническое описание





C



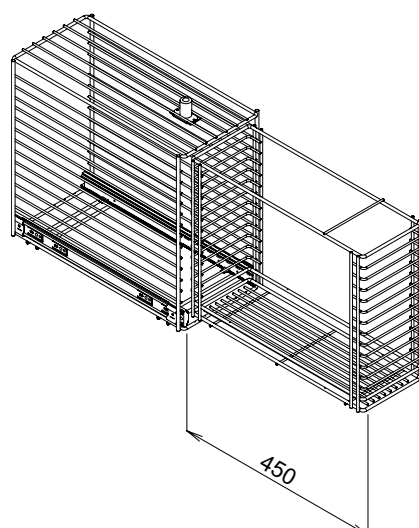
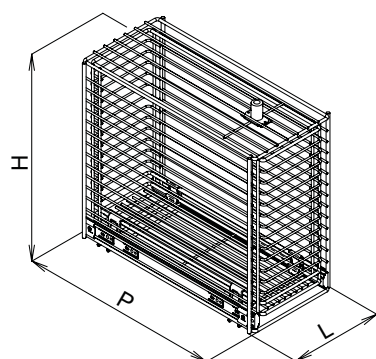
Cesto porta detersivi con guide a sfera ad estrazione totale dotato di chiave di sicurezza. Fissaggio sul fondo o laterale

Detergent organiser with full extension ball bearing slides equipped with safety lock and key. Bottom or side mounted

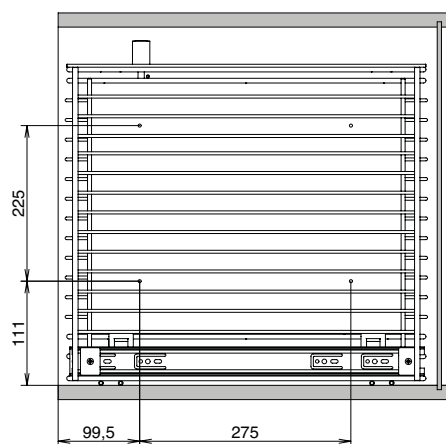
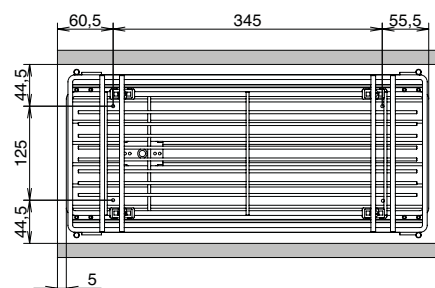
Корзина для моющих средств с полностью выдвижными шариковыми направляющими, с предохранительным ключом. Крепится на дно или сбоку

ART. CODE	L W	P D	H	Kg
CP140	214	456	438	6,04

C	V	I	KG	n°/C	n°/P
230X470X455	0,04	SCA	6,70	1/1	28



#### DESCRIZIONE TECNICA • TECHNICAL DESCRIPTION • TECHNICAL DESCRIPTION





vibo cucina

C



Cesto porta detersivi laterale estraibile a 3 piani per sottolavello, completo di guide quadro ad estrazione totale con rientro ammortizzato. Non reversibile: dx ≠ sx.  
Si utilizza anche con altre tipologie di guide. Vedi pag. 60

Three-tier pull-out unit for undersink detergent organiser, concealed full extension slides with dampened return. Non reversible: right ≠ left.  
Additional slides ranges available on request. See page 60  
Вынимающаяся боковая корзина для моющих средств с 3 полками для установки под раковину, оснащена полностью выдвигающимися скрытыми направляющими с амортизированным возвратом. Не устанавливается с любой стороны (правая отличается от левой). Может использоваться также с другими типами направляющих. См. на стр 60

ART. CODE	L W	P D	H	Kg
PDTHM06DX	264	460	520	4,20
PDTHM06SX	264	460	520	4,20

C	V	I	KG	n°/C	n°/P
555X480X260	0,069	SCA	4,70	1/1	24
555X480X260	0,069	SCA	4,70	1/1	24



C



Cesto porta accessori ad 1 piano per anta completo di kit di fissaggio

One-tier door mounted accessory unit, fitting kit included

Корзина для аксессуаров с 1 полкой для створки, в комплекте - крепёжный набор

ART. CODE	L W	P D	H	Kg
PA002	260	101	80	0,40

C	V	I	KG	n°/C	n°/P
270X130X90	0,003	SCA	0,50	1/1	60

C



Porta accessori aspirapolvere a 3 piani completo di kit di fissaggio

Three-tier vacuum cleaner accessory storage system, fitting kit included

Трёхуровневый держатель аксессуаров пылесоса, в комплекте - крепёжный набор

ART. CODE	L W	P D	H	Kg
PAS03	377	102	825	1,70

C	V	I	KG	n°/C	n°/P
400X120X845	0,040	SCA	2,00	1/1	48

C



Cesto porta accessori a 3 piani completo di kit di fissaggio

Three-tier accessory unit, fitting kit included

Трёхуровневый держатель аксессуаров, в комплекте - крепёжный набор

ART. CODE	L W	P D	H	Kg
PAA03	272	102	674	1,61

C	V	I	KG	n°/C	n°/P
285X120X785	0,020	SCA	2,00	1/1	72



C



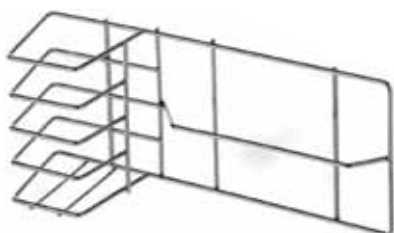
Cesto porta accessori a 4 piani completo di kit di fissaggio

Four-tier accessory unit, fitting kit included  
Четырёхуровневый держатель аксессуаров, в комплекте - крепёжный набор

ART. CODE	L W	P D	H	Kg
PAA04	320	105	438	2,00

C	V	I	KG	n°/C	n°/P
415X170X485	0,03	SCA	2,40	1/1	52

C



#### Porta accessori paletta scopino completo di kit di fissaggio

Duster and dustpan holder. Fitting kit included

Держатель аксессуаров для совка и метёлки, в комплекте - крепёжный набор

ART. CODE	L W	P D	H	Kg
PAP02	400	116	169	0,70

C	V	I	KG	n°/C	n°/P
415X135X180	0,010	SCA	1,00	1/1	150

C



#### Porta strofinacci ad estrazione totale, completo di distanziali e ferramenta per il fissaggio al fianco del mobile, guide a sfera ad estrazione totale. Reversibile dx=sx

Pull-out towel rail, including spacers and hardware for mounting to cabinet side panel, full extension ball bearing slides. Reversible: right=left

Полностью выдвижная подставка для тряпок, оснащена распорными деталями и механизмами крепления к боковой стороне мебели, полностью выдвижные шариковые направляющие

ART. CODE	L W	P D	H	Kg
PST3	146	456	37	1,22

C	V	I	KG	n°/C	n°/P
135X465X40	0,002	SCA	1,30	1/1	480

C



#### Ganci porta tutto completi di kit di fissaggio

Multipurpose hooks, fitting kit included


Крючки для разных предметов, в комплекте - крепёжный набор

ART. CODE	L W	P D	H	Kg
PAG05	352	55	28	0,30

C	V	I	KG	n°/C	n°/P
465X65X65	0,002	SCA	0,50	1/1	/



C



Dispositivo di sicurezza per piano cottura da fissare al piano cucina

Cooker guard for fastening to kitchen worktop

Предохранительный механизм для кухонной плиты, крепится к столешнице

ART. CODE	L W	P D	H	Kg
DSP60	694	154	151	1,60
DSP90	993	154	151	2,05

C	V	I	KG	n°/C	n°/P
715X170X165	0,02	SCA	1,80	1/1	78
993X154X151	0,02	NYL	2,05	1/1	50





#### Fondo in alluminio di protezione per sottolavelli

Aluminium protective bottom for undersink cabinet

Защитное алюминиевое дно под раковину

ART. CODE	L W	P D	H	Kg
FA45	413	520	40	0,26
FA60	563	520	40	0,34
FA80	763	520	40	0,45
FA90	863	520	40	0,51

C	V	I	KG	n°/C	n°/P
413X520X40	0,08	SCA	0,26	1/1	780
563X520X40	0,011	SCA	0,34	1/1	400
762X520X40	0,015	SCA	0,45	1/1	400
863X520X40	0,018	SCA	0,51	1/1	400



TPS001N



TPS001



Tappetino goffrato antiscivolo spessore 1,5/2,5 mm. Vendita a mt lineare. Quantità minima 20 mt. Possibilità di pre-tagliare il tappeto nelle dimensioni richieste e di personalizzarlo con la stampa in rilievo del proprio logo aziendale. Disponibile anche in colore nero rigato (aggiungere N a fine codice)

Slip resistant embossed rubber mat, thickness 1,5 mm and 2,5 mm. sold by linear metre. Minimum quantity 20 mt. The rubber mat can be precut to the required dimensions and customised with a relief print of the company logo. Available also in black version with embossed striped pattern (Add N at the end of the code)

Предохраняющий от скольжения гофрированный коврик толщиной 1,5/2,5 мм. Продажа в линейных метрах. Минимальное количество 20 м. Можно предварительно разрезать коврик на требуемые размеры и персонализировать его при помощи рельефной печати логотипа вашего предприятия

ART. CODE	L W	P D	H	Kg
TPS001	20 MT	1,50	1450	28,00
TPS011	20 MT	1,50	480	8,50
TPS002	20 MT	2,50	1450	44,00
TPS012	20 MT	2,50	480	13,00

C	V	I	KG	n°/C	n°/P
Ø 215X1450	0,06	NYL	28,00	1/1	10
Ø 215X480	0,017	NYL	8,50	1/1	54
Ø 300X1450	0,01	NYL	44,00	1/1	10
Ø 300X480	0,033	NYL	13,00	1/1	36



C0



Cestello angolo reversibile destro e sinistro

Reversible corner basket (right = left)

Угловая корзинка, устанавливается с любой стороны: прав.-лев

ART. CODE	L W	P D	H	Kg
SCT 9890	251	255	274	1,30

C	V	I	KG	n°/C	n°/P
255X145X315	0,011	SCA	1,46	1/1	160

C0



## Cestello Dim

Multi-purpose basket  
Корзинка Dim

ART. CODE	L W	P D	H	Kg
SCT9865	450	150	268,5	1,07

C	V	I	KG	n°/C	n°/P
465X200X285	0,026	SCA	1,37	1/1	60

C0



## Porta spezie

Spice holder  
Комплект для специй

ART. CODE	L W	P D	H	Kg
SCT9870	210	100	269	1,00

C	V	I	KG	n°/C	n°/P
285X230X110	0,007	SCA	1,16	1/1	250

C0



## Porta spezie magnum

Spice holder (magnum)  
Комплект для специй magnum

ART. CODE	L W	P D	H	Kg
SCT9871	290	100	269	1,19

C	V	I	KG	n°/C	n°/P
280X107X300	0,009	SCA	1,33	1/1	110



vibo cucina  
224

C0



Porta rotoli

Kitchen roll holder three-tier  
Держатель для рулонов

ART. CODE	L W	P D	H	Kg
SPR9860	354	155	345	1,97

C	V	I	KG	n°/C	n°/P
360X185X395	0,020	SCA	2,41	1/1	60



CO



### Porta carta

Kitchen roll holder  
Держатель для бумаги

ART. CODE	L W	P D	H	Kg
SPR9861	354	155	170	0,93

C	V	I	KG	n°/C	n°/P
360X190X195	0,013	SCA	1,24	1/1	120


vibo cucina  
225

CO



### Porta filtri

Filter holder  
Держатель для фильтров

ART. CODE	L W	P D	H	Kg
SC09801	190	100	178	0,50

C	V	I	KG	n°/C	n°/P
220X165X160	0,005	SCA	0,62	1/1	/



C	OT
---	----



Cestello angolo reversibile destro e sinistro

Reversible corner basket (right = left)  
Угловая корзинка, устанавливается с любой стороны: прав.-лев

ART. CODE	L W	P D	H	Kg
LCT9890	264	292	272	1,31

C	V	I	KG	n°/C	n°/P
280X280X100	0,007	SCA	1,50	1/1	190

C OT



## Cestello Dim

Multi-purpose basket  
Корзинка Dim

ART. CODE	L W	P D	H	Kg
LCT9865	450	190	270	1,50

C	V	I	KG	n°/C	n°/P
460X195X285	0,025	SCA	1,90	1/1	66

C OT



## Porta spezie

Spice holder  
Комплект для специй

ART. CODE	L W	P D	H	Kg
LCT9870	210	105	270	1,00

C	V	I	KG	n°/C	n°/P
280X230X110	0,007	SCA	1,12	1/1	250

C OT



## Porta rotoli

Kitchen roll holder three-tier  
Держатель для рулонов

ART. CODE	L W	P D	H	Kg
LPR9860	325	180	362	1,66

C	V	I	KG	n°/C	n°/P
360X180X390	0,025	SCA	1,95	1/1	60

C	OT
---	----



Porta carta

Kitchen roll holder  
Держатель для бумаги

ART. CODE	L W	P D	H	Kg
LPR9861	325	140	180	0,69

C	V	I	KG	n°/C	n°/P
360X180X180	0,011	SCA	0,99	1/1	120



Kit 8 vasetti vuoti in vetro con tappo cromato

Set of 8 empty glass jars with chrome plated caps  
Набор из 8 пустых стеклянных баночек с хромированной пробкой

ART. CODE	DIAM.	P D	H	Kg
CT9879	40	/	140	1,10

C	V	I	KG	n°/C	n°/P
190X170X110	0,004	SCA	1,30	1/1	/



Kit 12 vasetti in vetro con tappo bianco completi di spezie

Set of 12 glass jars with white caps filled with herbs and spices  
Набор из 12 стеклянных баночек со специями

ART. CODE	DIAM.	P D	H	Kg
CT 9878	40	/	140	1,94

C	V	I	KG	n°/C	n°/P
180X175X144	0,004	SCA	2,04	1/1	60 H 50







C	CO	IB	OT	OA	RA
---	----	----	----	----	----



Cestello angolo reversibile destro e sinistro

Reversible corner basket (right = left)

Угловая корзинка, устанавливается с любой стороны: прав.-лев

ART. CODE	L W	P D	H	Kg
CT9890	164	53	270	1,19

C	V	I	KG	n°/C	n°/P
280X280X105	0,08	SCA	1,37	1/1	160

C	CO	IB	OT	OA	RA
---	----	----	----	----	----



#### Cestello Dim

Multi -purpose basket  
Корзинка Dim

ART. CODE	L W	P D	H	Kg
CT9865	450	180	270	1,43

C	V	I	KG	n°/C	n°/P
460X200X285	0,026	SCA	1,74	1/1	66

C	CO	IB	OT	OA	RA
---	----	----	----	----	----



#### Cestello Dim ribassato

H 165 multi -purpose basket  
Более низкая корзинка Dim

ART. CODE	L W	P D	H	Kg
CT9866	450	190	165	1,36

C	V	I	KG	n°/C	n°/P
466X201X148	0,013	SCA	1,65	1/1	90

C	CO	IB	OT	OA	RA
---	----	----	----	----	----



#### Porta spezie

Spice holder  
Комплект для специй

ART. CODE	L W	P D	H	Kg
CT9870	210	105	270	0,94

C	V	I	KG	n°/C	n°/P
280X230X115	0,007	SCA	1,08	1/1	250

C	CO	IB	OT	OA	RA
---	----	----	----	----	----



Porta rotoli

Kitchen roll holder three-tier  
Держатель для рулонов

ART. CODE	L W	P D	H	Kg
PR9860	325	178	391	1,22

C	V	I	KG	n°/C	n°/P
365X185X390	0,026	SCA	1,62	1/1	60

C	CO	IB	OT	OA	RA
---	----	----	----	----	----



Porta carta

Kitchen roll holder  
Держатель для бумаги

ART. CODE	L W	P D	H	Kg
PR9861	325	178	167	0,63

C	V	I	KG	n°/C	n°/P
360X190X185	0,012	SCA	0,88	1/1	120

C	CO	IB	OT	OA	RA
---	----	----	----	----	----



Porta filtri

Filter holder  
Держатель для фильтров

ART. CODE	L W	P D	H	Kg
C09801	190	100	178	0,50

C	V	I	KG	n°/C	n°/P
220X165X160	0,005	SCA	0,62	1/1	100







C	CO	IB	OT	OA	RA
---	----	----	----	----	----



Leggio


Folding cookery book holder

Подставка для книги кулинарных рецептов

ART. CODE	L W	P D	H	Kg
PR9845	430	250	421	1,56

C	V	I	KG	n°/C	n°/P
440X115X440	0,022	SCA	1,89	1/1	60

C	CO	IB	OT	OA	RA
---	----	----	----	----	----



#### Porta bicchieri

Glass rack  
Держатель для бокалов

ART. CODE	L W	P D	H	Kg
CT9880	434	181	127	0,83

C	V	I	KG	n°/C	n°/P
475X130X215	0,013	SCA	1,01	1/1	105

C	CO	IB	OT	OA	RA
---	----	----	----	----	----



#### Porta bottiglie

Bottle rack  
Подставка для бутылок

ART. CODE	L W	P D	H	Kg
CT9875	231	106	360	0,74

C	V	I	KG	n°/C	n°/P
375X120X270	0,012	SCA	0,97	1/1	80

C	CO	IB	OT	OA	RA
---	----	----	----	----	----



#### Porta mestoli con base in acciaio inox AISI 304

Utensil holder (tray in AISI 304 stainless steel)  
Держатель для половников с контейнером из нержавеющей стали AISI 304

ART. CODE	L W	P D	H	Kg
C09805	450	150	405	1,45

C	V	I	KG	n°/C	n°/P
500X495X150	0,037	SCA	2,36	1/1	40



C	CO	IB	OT	OA	RA
---	----	----	----	----	----



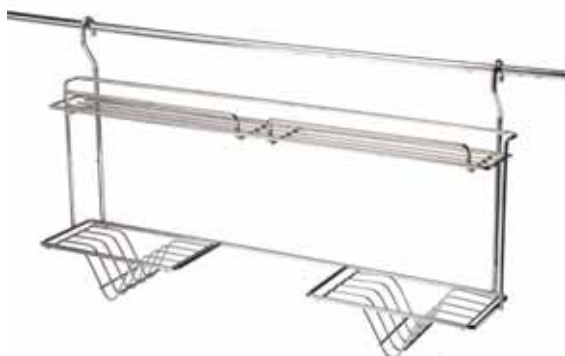
#### Porta accessori

Multi-purpose holder  
Подставка для аксессуаров

ART. CODE	L W	P D	H	
CT9867	206	145	136	0,64

C	V	I	KG	n°/C	n°/P
220X165X160	0,005	SCA	0,76	1/1	175

C	IB	OT	OA
---	----	----	----



#### Porta piatti da aggancio a tubo Ø 16 mm

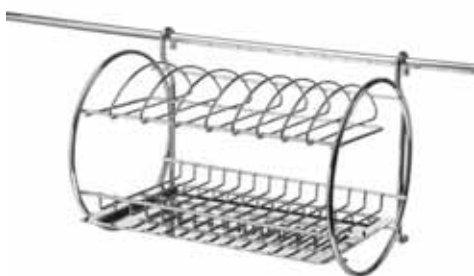
Hanging plate rack for 16 mm diam. tube  
Посудодержатель, прицепляющийся к трубе диам. 16 мм

ART. CODE	L W	P D	H	
LA9830	754	161	427	2,32

C	V	I	KG	n°/C	n°/P
765X180X430	0,059	SCA	3,02	1/1	30



C



Scolapiatti sottopensile da aggancio a tubo Ø 16 mm con vaschetta raccogli gocce inox AISI 304

Hanging dish drain for 16 mm diam. tube rail with AISI 304 stainless steel drip tray  
Сушилка для посуды под навесной кухонный шкаф, прикрепляется к трубе Ø 16 мм с поддоном из нержавеющей стали AISI 304

ART. CODE	L W	P D	H	Kg
LA9831	392	268	280	2,20

C	V	I	KG	n°/C	n°/P
410X285X300	0,03	SCA	2,65	1/1	30

C CO IB OT OA RA



Porta coperchi

Lid holder  
Держатель для крышек

ART. CODE	L W	P D	H	Kg
C09800	240	95	440	0,75

C	V	I	KG	n°/C	n°/P
440X240X95	0,010	NYL	0,75	1/1	70 H 120

C CO IB OT OA RA



Porta posate nelle varie finiture, con contenitore in acciaio inox AISI 304

Cutlery holder (AISI 304 stainless steel)  
Подставка для столовых приборов с контейнером из нержавеющей стали AISI 304

ART. CODE	L W	P D	H	Kg
LA9835	151	220	270	0,9

C	V	I	KG	n°/C	n°/P
220X151X290	0,009	SCA	1,04	1/1	175



C	CO	IB	OT	OA	RA
---	----	----	----	----	----



Tagliere in legno completo di supporto

Wood cutting board with hooks

Деревянная разделочная доска с опорой в комплекте

ART. CODE	L W	P D	H	Kg
PR9850	220	120	350	0,98

C	V	I	KG	n°/C	n°/P
250X140X315	0,011	SCA	1,12	1/1	144

C	CO	IB	OT	OA	RA
---	----	----	----	----	----



#### Mensola in legno completa di supporto

Wood shelf with support

Деревянная полка с опорой в комплекте

ART. CODE	L W	P	H	Kg
C09810	272	178	330	1,07

C	V	I	KG	n°/C	n°/P
295X190X375	0,020	SCA	1,33	1/1	100

C	CO	IB	OT	OA	RA
---	----	----	----	----	----



#### Porta coltelli in legno completo di supporto

Wood knife holder with support

Деревянная подставка для ножей с опорой в комплекте

ART. CODE	L W	P D	H	Kg
PR9855	285	158	370	2,39

C	V	I	KG	n°/C	n°/P
295X190X365	0,020	SCA	2,61	1/1	80

C	CO	IB	OT	OA	RA
---	----	----	----	----	----



#### Mattarello in legno completo di supporto

Wood rolling pin with support

Деревянная скалка с опорой в комплекте

ART. CODE	L W	P D	H	Kg
C09815	318	81	173	0,62

C	V	I	KG	n°/C	n°/P
350X115X185	0,007	SCA	0,77	1/1	240

C	CO	IB	OT	OA	RA
---	----	----	----	----	----



Curva a 90° per tubo Ø 16 mm

90° rail angle for 16 mm diam. tube  
Дуга 90° для трубы Ø 16 мм

ART. CODE	L W	P D	H	Kg
LA9840	175	175	16	1,40

C	V	I	KG	n°/C	n°/P
175X175X16	/	NYL	1,40	1/1	/

C	CO	IB	OT	OA	RA
---	----	----	----	----	----

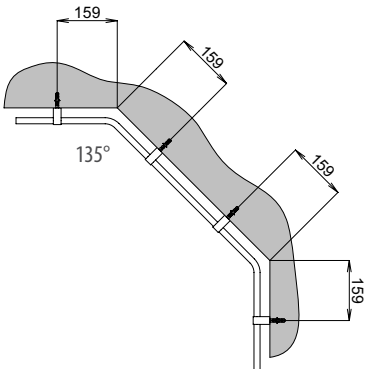
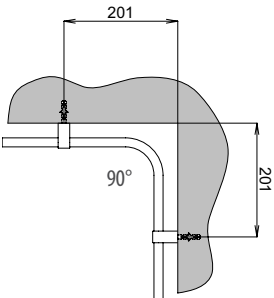


Curva a 135° per tubo Ø 16 mm

135° rail angle for 16 mm diam. tube  
Дуга 135° для трубы Ø 16 мм

ART. CODE	L W	P D	H	Kg
LA9841	253	116	16	0,13

C	V	I	KG	n°/C	n°/P
253X116X16	/	NYL	0,13	1/1	/



DESCRIZIONE TECNICA • TECHNICAL DESCRIPTION • Техническое описание



C	CO	IB	OT	OA	RA
---	----	----	----	----	----



#### Kit supporto quadro per tubo Ø 16 mm completo di kit di fissaggio

Square rail support kit for 16 mm diam. tube rail including fittings

Набор квадратной опоры для трубы Ø 16 мм в комплекте крепежный набор

ART. CODE	L W	P D	H	Kg
SU16	21	45	21	0,75

C	V	I	KG	n°/C	n°/P
21X45X21	/	NYL	0,75	1/1	/

C	CO	IB	OT	OA	RA
---	----	----	----	----	----



#### Kit supporto rotondo per tubo Ø 16 mm completo di kit di fissaggio

Round rail support kit for 16 mm diam. tube rail including fittings

Набор круглой опоры для трубы Ø 16 мм, в комплекте крепёжный набор

ART. CODE	L W	P D	H	Kg
SU16T	22	46	22	0,50

C	V	I	KG	n°/C	n°/P
22X46X22	/	NYL	0,50	1/1	/

C	CO	IB	OT	OA	RA
---	----	----	----	----	----



#### Kit supporto a cilindro per tubo Ø 16 mm completo di kit di fissaggio

Cylindrical rail support kit for 16 mm diam. tube rail including fittings

Набор опоры в виде цилиндра для трубы Ø 16 мм, в комплекте крепёжный набор

ART. CODE	L W	P D	H	Kg
SU16P	30	20	118	0,20

C	V	I	KG	n°/C	n°/P
30X20X118	/	NYL	0,20	1/1	/



C	CO	IB	OT	OA	RA
---	----	----	----	----	----



Tubo aggancio Ø 16 mm completo di n. 2 supporti quadri, n. 2 tappi di chiusura e della relativa ferramenta con chiave di fissaggio

16 mm diam. tube with. 2 square supports, and n. 2 end caps and mounting hardware including fastening wrench

Труба для сцепления Ø 16 мм в комплекте с 2 квадратными опорами, шт. 2 заглушками и соответствующими крепёжными механизмами с ключом для затяжки

ART. CODE	L W	P D	H	Kg
LA9836	450	45	21	0,39
LA9837	600	45	21	0,46
LA9838	900	45	21	0,58
LA9839	1200	45	21	0,74

C	V	I	KG	n°/C	n°/P
460X60X60	0,001	SCA	0,49	1/1	450 H 100
615X60X60	0,002	SCA	0,55	1/1	400 H 100
920X60X60	0,003	SCA	0,72	1/1	200 H 100
1220X60X60	0,004	SCA	0,94	1/1	200 H 100

C	CO	IB	OT	OA	RA
---	----	----	----	----	----



Tubo aggancio Ø 16 mm completo di n. 2 supporti tondi, n. 2 tappi di chiusura e della relativa ferramenta con chiave di fissaggio

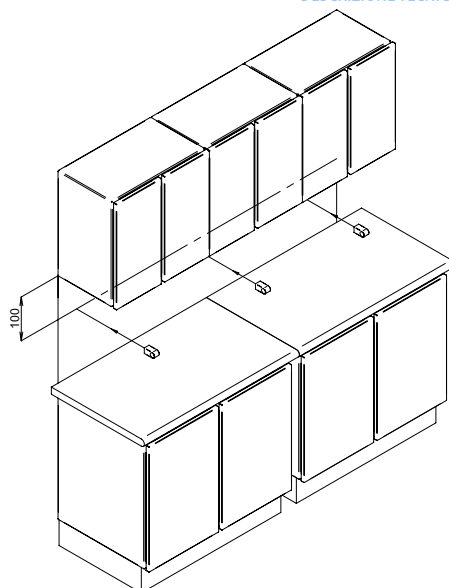
16 mm diam. tube with 2 round supports, 2 end caps and mounting hardware including fastening wrench

Труба для сцепления Ø 16 мм в комплекте с 2 круглыми опорами, шт. 2 заглушками и соответствующими крепёжными механизмами с ключом для затяжки

ART. CODE	L W	P D	H	Kg
LT9836	450	46	23	0,33
LT9837	600	46	23	0,40
LT9838	900	46	23	0,54
LT9839	1200	46	23	0,67

C	V	I	KG	n°/C	n°/P
460X60X60	0,001	SCA	0,43	1/1	450 H 100
615X60X60	0,002	SCA	0,49	1/1	400 H 100
920X60X60	0,003	SCA	0,71	1/1	200 H 100
1220X60X60	0,004	SCA	0,84	1/1	200 H 100

#### DESCRIZIONE TECNICA - TECHNICAL DESCRIPTION - Техническое описание



C	CO	IB	OT	OA	RA
---	----	----	----	----	----



## Confezione n. 5 ganci singoli per tubo Ø 16 mm

Pack of 5 single S-hooks for 16 mm diam. tube rail

Упаковка шт. 5 одинарных крючков для трубы Ø 16 мм

ART. CODE	L W	P D	H	Kg
C09820M5	38,5	5	68,5	0,11

C	V	I	KG	n°/C	n°/P
150X90X10	0,0001	NYL	0,11	1/1	/

C	CO	IB	OT	OA	RA
---	----	----	----	----	----



## Confezione n. 5 ganci doppi per tubo Ø 16 mm


Pack of 5 double S-hooks for 16 mm diam. tube rail

Упаковка шт. 5 двойных крючков для трубы Ø 16 мм

ART. CODE	L W	P D	H	Kg
C09825M5	35	45	65	0,25

C	V	I	KG	n°/C	n°/P
150X150X45	0,0001	NYL	0,25	1/1	/

C	CO	IB	OT	OA	RA
---	----	----	----	----	----



## Confezione n. 5 mini ganci per tubo Ø 16 mm

Pack of 5 small S-hooks for 16 mm diam. tube rail

Упаковка шт. 5 мини-крючков для трубы Ø 16 мм

ART. CODE	L W	P D	H	Kg
C09822M5	28	5	54	0,05

C	V	I	KG	n°/C	n°/P
140X90X10	0,0001	NYL	0,05	1/1	/



C	CO	IB	OT	OA	RA
---	----	----	----	----	----



#### Confezione n. 5 mini ganci chiusi per tubo Ø 16 mm

Pack of 5 mini "closed" hooks for 16 mm diam. tube rail

Упаковка шт. 5 несъёмных мини-крючков для трубы Ø 16 мм

ART. CODE	L W	P D	H	Kg
C09821M5	27	5	56	0,07

C	V	I	KG	n°/C	n°/P
145X90X10	0,0001	NYL	0,07	1/1	/

C	CO	IB	OT	OA	RA
---	----	----	----	----	----



#### Tappo di chiusura per tubo Ø 16 mm

End cap for 16 mm diam. tube rail

Заглушка для трубы 16 мм

ART. CODE	L W	P D	H	Kg
TA16	/	/	/	/

C	V	I	KG	n°/C	n°/P
/	/	/	/	/	/

C	CO	IB	OT	OA	RA
---	----	----	----	----	----



#### Tappo di chiusura "Stile" per tubo Ø 16 mm

"Style" end cap for 16 mm diam. tube rail

Заглушка "Stile" для трубы Ø 16 мм

ART. CODE	L W	P D	H	Kg
TA16S	/	/	/	/

C	V	I	KG	n°/C	n°/P
/	/	/	/	/	/